

COMUNE DI NOCI



DOCUMENTO UNICO DI PROGRAMMAZIONE

Per il Periodo 2019 - 2021

(D.Lgs. n. 118 del 23/06/2011)

PREMESSA

Il Documento Unico di Programmazione vuole mettere in evidenza tutte le sfaccettature dell'intera macchina amministrativa del Comune, ossia mettere a confronto sia le risorse provenienti dal territorio che le necessità dei servizi con la allocazione dei budget di spesa per ogni Missione e Programma. Pertanto, l'amministrazione comunale ha inserito nel documento in oggetto tutte le notizie utili per poter leggere l'intero elaborato.

SEZIONE STRATEGICA

La crisi economica internazionale che ha ormai colpito tutti i governi centrali e di conseguenza anche le economie locali, evidenzia ancora di più l'oggettiva difficoltà degli enti locali a soddisfare prontamente ai bisogni dei cittadini, ed ad adempiere ai propri obblighi istituzionali. Tutto ciò è intensificato dalle maggiori ristrettezze di bilancio, dovute anche ai minori trasferimenti statali ed in considerazione del quadro generale di politiche di contenimento della spesa pubblica. I minori trasferimenti statali e la necessità di non tassare ulteriormente i privati cittadini, specie le famiglie meno abbienti, richiede una forte attività politica con l'Ente Comunale.

La prima parte della Sezione strategica, denominata "Condizioni esterne", affronta lo scenario in cui si innesca l'intervento dell'ente, un contesto dominato da esigenze di più ampio respiro, con direttive e vincoli imposti dal governo e un andamento demografico della popolazione inserito nella situazione del territorio locale. Si tratta quindi di delineare sia il contesto ambientale che gli interlocutori istituzionali, e cioè il territorio ed i partner pubblici e privati con cui l'ente interagisce per gestire talune problematiche di più vasto respiro. In questo ambito assumono importanza gli organismi gestionali a cui l'ente partecipa a vario titolo e gli accordi negoziali raggiunti con altri soggetti pubblici o privati per valorizzare il territorio, e cioè gli strumenti di programmazione negoziata. Questo iniziale approccio termina individuando i principali parametri di riferimento che saranno poi monitorati nel tempo.

L'attenzione si sposterà quindi verso l'apparato dell'ente, con tutte le dotazioni patrimoniali, finanziarie e organizzative.

Questa parte della sezione strategica si sviluppa delineando le caratteristiche delle "Condizioni interne". L'analisi abbraccerà le tematiche connesse con l'erogazione dei servizi e le relative scelte di politica tributaria e tariffaria, e lo stato di avanzamento delle opere pubbliche. Si tratta di specificare l'entità delle risorse che saranno destinate a coprire il fabbisogno di spesa corrente e d'investimento, entrambi articolati nelle varie missioni. Si porrà inoltre attenzione sul mantenimento degli equilibri di bilancio nel tempo, e questo in termini di competenza e cassa, analizzando le problematiche connesse con l'eventuale ricorso all'indebitamento.

In tale scenario sociale, politico ed economico, l'Amministrazione Comunale traccia le sue linee guida, principalmente orientate verso lo sviluppo e conseguente coordinamento di stabili politiche sociali, volte a garantire ad ogni cittadino il rispetto dei propri diritti; nonché incremento delle politiche per le aree urbane, nell'ottica del programma di investimenti 2014/2020 dell'Unione Europea, cercando di rivestire ruoli chiave; ed infine incentivare iniziative a sostegno dell'imprenditoria locale, con particolare riferimento ai giovani ed alle donne, così da garantire una crescita economica e conseguente maggiore opportunità di lavoro.

Il programma prevede di rendere Noci una città moderna, dall'amministrazione trasparente e snella nei processi amministrativi, migliore dal punto di vista dell'occupazione e della qualità della vita dei giovani, dei più bisognosi e dei bambini, per i quali coltiviamo un'autentica passione.

Una città moderna, con un piano di sviluppo urbano sostenibile, attenta all'ambiente, alla sicurezza, alla scuola, al territorio e alle persone.

Una città viva, con radici profonde nella tradizione, da porre come perno del suo sviluppo economico e sociale, nonché turistico e culturale.

Si riassumono in breve le linee programmatiche di mandato:

PRIMO ANNO 2018-19

Servizi al cittadino e trasparenza amministrativa

Accesso e monitoraggio telematico dello stato dei procedimenti amministrativi, attraverso l'istituzione dell'Ufficio Relazioni con il Pubblico; attivazione del servizio di emissione della CIE – Carta d'Identità Elettronica e l'avvio del Sistema Pubblico di Identità Digitale (SPID) per consentire ai cittadini di ottenere certificati e visure, effettuare pagamenti e dichiarazioni, inoltrare richieste online in modo semplice e veloce.

Mobilità sostenibile

Immediata attuazione del Piano Urbano della Mobilità Sostenibile, che permetterà la disposizione delle aree di sosta libera e a pagamento, con un occhio particolare per chi risiede nel centro storico.

Istituzione della ZTL nel centro antico, sgomberando finalmente strade, gnostre e piazze dalle auto.

Giovani

Creazione di un osservatorio permanente “Giovani e Lavoro”, gestito in collaborazione con le scuole superiori e le associazioni di categoria che, con report annuali, consenta di fornire un quadro sulla base del quale orientare le politiche future.

Sicurezza Un ufficio di Protezione Civile potenziato, attivo H24 per mettere in sicurezza del territorio comunale e attivare tutte le misure disponibili in materia di prevenzione dei rischi.

Ammodernamento macchina amministrativa Istituzione di uno statuto comunale al passo coi tempi (2018-20), che regoli l'organizzazione della macchina amministrativa e renda maggiormente dinamiche le commissioni

Sviluppo urbano sostenibile Realizzazione di un Piano Urbanistico Generale (2018-20), che assicuri alla nostra città uno sviluppo urbano sostenibile dal punto di vista non solo ambientale ma anche sociale, intelligente, con un'attenzione particolare alla qualità della vita e all'impiego delle tecnologie, della comunicazione, della mobilità e dell'efficientamento energetico. Il Piano di Rigenerazione Urbana (2018-20) già ammesso a finanziamento ci consentirà di riqualificare l'area urbana periferica e marginale che comprende l'ex depuratore di contrada Mancini, l'ex Macto, il Nuovo Foro Boario e i locali degli ex Servi Sociali con servizi, attrezzature ed infrastrutture.

Sviluppo e rilancio culturale

Un approccio rinnovato verso l'innovazione, tecnologica e sociale, può oggi consentirci di creare i presupposti affinché si assista ad un reale rilancio del tessuto produttivo locale. Per questo va ridisegnata la mappa delle aree produttive e occorre rinvenire finanziamenti utili alla loro riqualificazione, dal punto di vista del decoro urbano, della viabilità, dei servizi.

Noci diventerà “Città delle Arti e della Cultura”

Dovremo continuare a sostenere eventi di alta qualità, in grado di attrarre un pubblico di nicchia, come il festival

internazionale di musica improvvisata “Contrattempi”, la rassegna cinematografica sulla scala monumentale della stazione “In transit”, il festival del fumetto “Noci Comics Zone” o il “Piccolo Festival della Parola”, che con impegno siamo riusciti a mantenere sul territorio nocese per almeno i prossimi due anni.

Il Museo Archivio di Noci entrerà finalmente in funzione, al centro di un polo culturale che comprenderà l'Archivio storico, il Museo civico (Museo diffuso San Domenico) e le sedi delle associazioni culturali (ala conventuale restituita dall'Asl). Sono già state raccolte le manifestazioni di interesse per ricoprire il ruolo di direttore del Museo. Ora si tratta di procedere con la nomina e dare formalmente avvio alle attività dello stesso, con mostre, conferenze, programmi scientifico-didattici.

Sarà istituito un Fondo Cultura che, attraverso il rilancio e la promozione del Regolamento per la disciplina dei contratti di sponsorizzazione già adottato, consentirà ai privati di contribuire economicamente al cartellone comunale degli eventi in cambio di sponsorizzazione.

Sarà attivata una piattaforma di Crowdfundig a disposizione delle associazioni, che potranno inserirvi gratuitamente i propri progetti e raccogliere libere contribuzioni dal basso.

L'erogazione di contributi alle Associazioni sarà regolamentato, affinché a tutte sia garantito pari trattamento, secondo modalità oggettive e standardizzate di valutazione delle proposte presentate.

Attenzione agli ultimi

Il Fondo Sociale comunale per le famiglie sarà potenziato, poiché aiutare chi è in difficoltà è da sempre la nostra priorità.

Ingaggeremo una seria lotta allo spreco alimentare, per dare seguito ai passi già fatti e alle disposizioni regionali in materia.

Realizzeremo una nuova camera per il commiato presso il Cimitero comunale, opera necessaria alla nostra comunità.

Stop randagismo

Argineremo il fenomeno del randagismo canino (2018-20) con la realizzazione e l'affidamento in gestione del canile sanitario, i cui lavori sono già stati appaltati, campagne di sterilizzazioni per la re-immissione sul territorio dei randagi e l'individuazione di un veterinario convenzionato per garantire il primo soccorso e la cura degli animali incidentati.

TERZO ANNO 2020-21

Sviluppo economico

Sarà istituito un microcredito comunale per offrire piccoli incentivi economici alle start up e un incubatore d'impresa diffuso (2019-21), attraverso l'attivazione di uno sportello presso il quale personale qualificato faccia da tramite fra cittadini, pubblica amministrazione e privati proprietari di immobili inutilizzati; forniscano consulenza nella fase di start up per la ricerca di finanziamenti, la partecipazione a bandi, la compilazione della modulistica necessaria, ecc.; agevolino il lancio della nuova attività attraverso un piano di comunicazione ed una strategia di marketing efficaci.

Una Carta Giovani che preveda una scontistica per i giovani under 30 presso botteghe e piccoli esercizi commerciali convenzionati, per incentivare consumi sani e di qualità.

Promozione delle produzioni locali di qualità

“Noci” deve diventare un brand per promuovere i prodotti di qualità che la rappresentano. A tal riguardo, si è già cominciato a lavorare per il riconoscimento del “pane di Noci”.

Occorre continuare su questa strada, poiché la promozione dei nostri prodotti passa per la loro conoscenza, valorizzazione e promozione.

Metteremo in relazione il tessuto produttivo con il terzo e quarto settore, anche in collaborazione con le associazioni di categoria, affinché la filiera corta possa diventare volano anche per determinare nuove attrazioni turistiche di nicchia, con flussi costanti durante tutto l'arco dell'anno.

In tal senso, si lavorerà anche all'istituzione di un mercato a Km 0, con cadenza mensile.

Il Marchio Etico Equa Puglia sarà esteso anche al nostro territorio, per promuovere le aziende agricole che operano in regime di legalità e non fanno ricorso al lavoro nero per la produzione dei loro prodotti.

Uguaglianza e giustizia sociale

Sarà istituita una Consulta dei migranti che supporterà l'Amministrazione Comunale nella gestione delle problematiche legate all'immigrazione, attraverso proposte e iniziative atte a favorire l'integrazione, a tutela dei migranti e a garanzia della sicurezza della cittadinanza.

Lotta alla grande evasione fiscale

Sarà messa in atto una lotta alla grande evasione fiscale, attraverso un protocollo d'intesa con l'Agenzia delle Entrate e la Guardia di Finanza, per recuperare risorse da allocare in apposito capitolo di bilancio comunale e da reinvestire esclusivamente in ambito sociale.

Messa in rete del sistema dell'ospitalità

Saranno attuate azioni di rete con il sistema dell'ospitalità, che tengano insieme attori pubblici e privati, al fine di promuovere azioni sinergiche di promozione del territorio, implementare servizi di comunicazione in lingua straniera e l'uso delle nuove tecnologie (piattaforme web fruibili su smartphone e dispositivi mobili, uso di QR code, ecc.), pianificare e agevolare la partecipazione a fiere internazionali, dove promuovere il brand "Noci" a livello internazionale, creare itinerari turistici con visite guidate, percorsi esperienziali e masserie didattiche, da gestire in collaborazione con il sistema dell'associazionismo locale.

QUARTO ANNO 2021-22

Presidi di cultura e partecipazione

Istituzione di una "Biblioteca sociale", in grado di connettersi in modo efficace e partecipato con le comunità locali, anche in collaborazione con la rete delle associazioni culturali attive sul territorio, al fine di potenziare i servizi offerti e migliorare l'apprendimento, l'inclusione sociale e l'accesso libero all'informazione.

Potenziamento dei servizi sanitari

Potenzieremo i servizi sanitari locali, con l'allocazione di ulteriori servizi, anche a domicilio, a carattere di pre-ospedalizzazione e ludico per soggetti con disabilità.

QUINTO ANNO 2022-23

Promuovere il turismo lento e l'identità cittadina

Noci è Città dell'Enogastronomia, lo deve essere per tutta la durata dell'anno, grazie alla messa in campo di politiche strategiche in grado di dare più ampio e continuativo respiro a questo marchio (2018-23). In questo senso si dovrà dare seguito al protocollo d'intesa sottoscritto con l' AIS per l'apertura Noci della prima struttura satellite dell'Enoteca Regionale di Puglia ed affidare in gestione i Laboratori del Gusto di Lamadacqua.

Un turismo lento è l'unico turismo possibile e sostenibile per la nostra comunità (2019-23), una filosofia di vita prima ancora che una modalità di viaggio, che passa per la promozione della qualità e dell'esperienza, in contrapposizione al turismo di massa, veloce e di consumo, che poco valorizza le tipicità di un luogo. Si tratta di far scoprire i prodotti a chilometro zero attraverso l'organizzazione di mercatini domenicali, ma anche percorsi inediti, attraverso il ripristino del concorso pittorico per il recupero e la valorizzazione delle porte fatiscanti presenti nel centro antico, tra le altre cose.

In rete con gli altri Comuni possiamo promuovere la realizzazione di un cartellone comprensoriale delle manifestazioni culturali, per abbattere i costi di promozione e mettere in rete il territorio, dalla Murgia dei Trulli alla Valle d'Itria e, perché no, fino alle città costiere di Monopoli e Polignano (2019-20).

Il nostro centro storico sarà il cuore strategico da cui si snoderanno percorsi che qualifichino e rimettano a sistema campagna, periferia e centro cittadino, affinché vivere, visitare e costituire attività commerciali anche in altre zone del paese diventi possibile (2018-23).

Intendiamo innescare un processo di miglioramento orizzontale, contemporaneamente economico, culturale, sociale, adeguare il regolamento edilizio comunale ed il regolamento sul decoro urbano nella parte relativa, appunto, al centro storico. Vogliamo mettere in atto una serie di misure economico-finanziarie atte a riqualificare il centro storico sia dal punto di vista strutturale che attrattivo-culturale (no tax area, convenzioni con istituti di credito per mutui agevolati finalizzati alle ristrutturazioni, ecc.); far tornare alcune attività nel vecchio Palazzo Comunale, presso il quale sono stati ultimati i lavori di ristrutturazione.

Realizzazione del progetto "Noci città-bottega"

Si tratta di un progetto che nasce dall'intento di pensare al nostro paese come ad un parco tematico senza finzione.

Il parco è la città e il tema è quello dell'abitare e si declina in aspetti insediativi, culturali e lavorativi (2019-23). Vantiamo un territorio che produce eccellenti materie prime e dispone di uno spazio urbano e extra-urbano di inestimabile bellezza, nonché di eccellenze nell'ambito produttivo, ristorativo e ricettivo e artistico. L'obiettivo è quindi quello di costituire un sistema "tangibile" per chi vive il paese e per chi lo viene a visitare. Una passeggiata fisica e virtuale che parta dai campi e arrivi nel cuore di Noci, dove materie prime vengono lavorate e trasformate dagli artigiani per essere acquistate, consumate o utilizzate dal terzo anello, quello dell'imprenditoria, nel quale il ristoratore, il negoziante, l'albergatore possano a loro volta

offrire il meglio del nostro patrimonio passato e presente, proiettando Noci verso il futuro. Noci deve diventare non una fiera annuale, ma il cuore stesso del processo produttivo e partecipativo. Non più finzione ma ritrovata realtà.

Una crescita identitaria comunitaria deve essere attivata attraverso circuiti progettuali che favoriscano la fruizione degli istituti culturali presenti sul territorio (Biblioteca, Archivio storico e Scuola), ritenendole agenzie fondamentali per la crescita culturale della vita comunitaria (2018-23).

Una carta archeologica del territorio che rappresenti e descriva l'insieme delle evidenze archeologiche sopravvissute e ancora visibili, come strumento di conoscenza, pianificazione e valorizzazione dell'area di pertinenza della chiesa di S. Maria di Barsento (2018-23).

Il concorso "Giovane Nocese dell'Anno", già lanciato nel 2016, dovrà essere rilanciato e finanziato per premiare i giovani che si sono distinti nei campi della cultura, della ricerca e dell'innovazione, portando pregio al nome della nostra città (2018-23).

Trasparenza amministrativa e partecipazione

Con il Bilancio partecipato una quota del Bilancio dell'Ente locale sarà aperta al contributo dei cittadini, che potranno in tal modo interagire e influire sulle scelte dell'Amministrazione, per modificarle a proprio beneficio, attraverso percorsi di partecipazione attiva, online e offline. Con il Bilancio sociale l'Amministrazione comunale si impegna a comunicare periodicamente gli esiti della sua attività, non limitandosi ai soli aspetti finanziari e contabili. Con l'istituzione dell'Anagrafe degli eletti, infine, i dati riguardanti le presenze, lo svolgimento dei lavori, i risultati, gli stipendi, gli emolumenti, le consulenze, i pagamenti, di tutti gli eletti e di tutte le persone che ricoprono un ruolo politico pubblico saranno annualmente rese pubbliche, così che i cittadini possano giudicare l'operato dei loro rappresentanti nella pubblica amministrazione (2018-23).

Accanto alle famiglie

Le politiche per la famiglia continueranno ad essere al centro delle nostre priorità (2018-23). L'Amministrazione comunale è il primo interlocutore nel registrare le esigenze delle famiglie e del territorio e deve promuovere un confronto continuo tra i differenti soggetti, affinché le azioni siano rispondenti alle esigenze reali. In tal senso istituiremo un Centro servizi per le famiglie (anche nell'ambito dell'ASP), con funzioni informative e di sostegno alla genitorialità, di consulenza psicologica e legale, di promozione di interventi di socializzazione; potenziaremo le attività ricreative estive in collaborazione con le associazioni e gli spazi di aggregazione e socializzazione per gli adolescenti; avvieremo progetti di intervento sociale che valorizzino le esperienze di auto-mutuo aiuto tra le famiglie e che rendano le famiglie stesse "risorse strategiche di coesione sociale", realizzeremo un asilo nido comunale.

L'educazione alla convivenza civile è azione necessaria in questo momento storico, per rafforzare il senso di identità rispetto ad un sistema comune di valori e tradizioni nella prospettiva di un'appartenenza non solo locale, ma anche globale e contrastare la disaffezione dei cittadini rispetto alle questioni civiche, politiche e amministrative (2018-23). In tal senso intendiamo predisporre "percorsi di formazione" variamente articolati sia rispetto al target dei fruitori/collaboratori sia rispetto alle modalità di erogazione.

Strategia "rifiuti zero"

Dobbiamo restare sulla strada dettata dalla strategia "rifiuti zero" (2018-23), con campagne d'informazione volte ad sostituire le stoviglie e le bottiglie in plastica usa e getta, ad incentivare l'utilizzo dell'acqua del rubinetto, l'acquisto di prodotti alla spina, la sostituzione degli shoppers in plastica con altre riutilizzabili; l'istituzione di un centro comunale del riuso, anche in collaborazione con associazioni che si occupano di reinserimento lavorativo, presso il quale alcuni rifiuti potranno essere recuperati, riparati, rivitalizzati e catalogati, per poter essere rimessi a disposizione dei cittadini o rivenduti; l'avvio della tariffazione puntuale, già prevista come naturale evoluzione del nuovo servizio di gestione dei rifiuti con raccolta differenziata "porta a porta", in modo tale che i cittadini possano pagare sulla base della produzione effettiva di rifiuti non riciclabili da raccogliere, premiando così i comportamenti virtuosi.

Noci città della salute e dello sport

Noci deve essere "città della salute" (2018-23), che considera appieno l'importanza del benessere e mette in atto politiche chiare per migliorarlo, secondo una visione allargata agli aspetti psicologici, alle condizioni ambientali, abitative, alla vita lavorativa, economica, sociale e culturale dei suoi abitanti. L'Amministrazione dovrà monitorare i determinanti del benessere psico-fisico nel contesto locale al fine di individuare le criticità e i punti di forza, con particolare riferimento alla qualità dell'aria; promuovere percorsi formativi per i cittadini al fine di fornire loro gli strumenti necessari per effettuare scelte consapevoli in tema di salute e benessere; diffondere in modo capillare buone pratiche per la promozione della salute nei luoghi di lavoro; garantire il libero accesso alle infrastrutture, soprattutto alle persone in difficoltà socio-economica secondo il principio dello "Sport di Cittadinanza"; ipotizzare nuove forme di coinvolgimento dei soggetti anziani al fine di favorire un invecchiamento attivo; costituire di un centro diurno per malati di Alzheimer e disabili, attivare il taxi sociale, affiancare il

Banco Medico al Banco Alimentare e Farmaceutico; istituire il Banco Legale, con dotazione del servizio di “notariato”.

Lo sport è importante vettore di socialità e benessere. In questo crediamo fortemente. Per questo intendiamo collaborare strettamente con le associazioni sportive, anche e soprattutto per la gestione degli spazi comunali, comprese le due aree naturalistiche di Lago Milecchia e Bosco Giordanello. Lo sport, inoltre, può essere il motore di una nuova forma di turismo. A parte la “Spaccanoci”, manifestazione podistica che continua a crescere di anno in anno, abbiamo ospitato e continueremo ad ospitare importanti eventi sportivi, di carattere regionale e nazionale. A tal fine, sarà costante la ricerca di finanziamenti utili a riqualificare e ammodernare la nostra impiantistica sportiva (2018-23).

L'Amministrazione Comunale delinea le linee programmatiche, al fine di poter raggiungere al termine del mandato obiettivi di natura sociale, economica ed amministrativa.

Per migliorare l'efficienza della macchina amministrativa, l'Amministrazione si propone di analizzare e riorganizzare i procedimenti amministrativi, nonché intensificare la partecipazione del personale a corsi di aggiornamento ed individuare figure chiave di alto spessore; tali miglioramenti consentirebbero in una armonizzazione dei regolamenti comunali vigenti, e in una migliore trasparenza e partecipazione amministrativa. Le politiche ambientali e di tutela dell'ambiente rappresentano per l'Amministrazione Comunale un obiettivo fondamentale, pertanto ci si propone di ottimizzare e migliorare il servizio di igiene urbana e ampliare, potenziare e migliorare la gestione dell'isola ecologica.

La valorizzazione economica del territorio e delle imprese, in particolare quelle agricole, rappresenta per l'Amministrazione uno degli obiettivi da raggiungere, proponendo l'istituzione di un ufficio comunale "agricoltura e territorio rurale", attivare tavoli di concertazione tra i soggetti economici locali per la redazione di un Piano per l'economia ed il lavoro, e la creazione di brand commerciali.

A completamento degli obiettivi da raggiungere l'Amministrazione Comunale non trascura l'aspetto turistico e culturale, sottolineando come sia importante investire sui giovani, potenziando contenitori urbani per la cultura e l'imprenditoria giovanile.

In quest'ottica l'Amministrazione si propone la rivisitazione degli eventi "enogastronomici - culturali", attraverso l'introduzione di criteri di eco-sostenibilità e la valorizzazione delle realtà locali, in particolar modo ponendo in risalto i prodotti della nostra terra. Gli obiettivi strategici dell'ente sono legati alla manovra dell'autorità centrale. L'analisi delle condizioni esterne parte quindi da una valutazione di massima sul contenuto degli obiettivi del governo per il medesimo arco di tempo. Si tratta di valutare il grado di impatto degli indirizzi presenti nella decisione di finanza pubblica (è il documento governativo paragonabile alla sezione strategica del DUP) sulla possibilità di manovra dell'ente locale. Allo stesso tempo, sono state prese in considerazione le direttive per l'intera finanza pubblica richiamate nella legge di stabilità (documento paragonabile alla sezione operativa del DUP) oltre che gli aspetti quantitativi e finanziari riportati nel bilancio dello stato (paragonabile, per funzionalità e scopo, al bilancio triennale di un ente locale).

In quest'ottica l'Amministrazione ha programmato, al fine di gestire i servizi amministrativi in maniera equilibrata, quanto segue: 1) alienazione di aree, di relitti, di immobili, indicati in appositi elenchi allegati al presente DUP; 2) prospetti e schede relative alle opere di investimento, nonché l'elenco annuale dei lavori pubblici, che si allegano al provvedimento in questione; 3) Piano Triennale di Razionalizzazione per il triennio 2019/2021, allegato al presente provvedimento; 4) Piano Triennale delle Assunzioni per gli anni 2019-2020-2021, qui allegato, nonché il piano biennale degli acquisti e servizi integrato nel presente atto. Inoltre, il Comune ha previsto nel Bilancio di Previsione, l'utilizzo del 50% delle risorse per sanzioni relative a violazioni al Codice della Strada alle spese correnti. E' previsto lo stanziamento di € 20.000,00 per l'acquisto di attrezzature e autovetture per la Polizia Urbana.

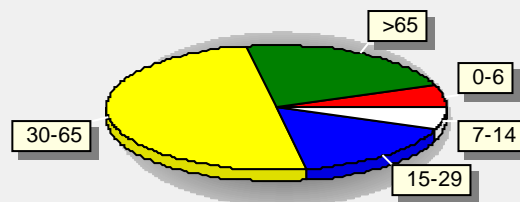
A) CARATTERISTICHE GENERALI DELLA POPOLAZIONE**Il fattore demografico**

Il comune è l'ente locale che rappresenta la propria comunità ne cura gli interessi e ne promuove lo sviluppo. Abitanti e territorio, pertanto, sono gli elementi essenziali che caratterizzano il comune. La composizione demografica locale mostra tendenze, come l'invecchiamento, che un'Amministrazione deve saper interpretare prima di pianificare gli interventi. L'andamento demografico nel complesso, ma soprattutto il saldo naturale e il riparto per sesso ed età sono fattori importanti che incidono sulle decisioni del comune. E questo riguarda sia l'erogazione dei servizi che la politica degli investimenti.

Aspetti statistici

Le tabelle riportano alcuni dei principali fattori che indicano le tendenze demografiche in atto. La modifica dei residenti riscontrata in anni successivi (andamento demografico), l'analisi per sesso e per età (stratificazione demografica), la variazione dei residenti (popolazione insediabile) con un'analisi delle modifiche nel tempo (andamento storico), aiutano a capire chi siamo e dove stiamo andando.

Popolazione legale al censimento	n°	19.466
Popolazione residente alla fine del penultimo anno precedente	n°	19.147
di cui: maschi	n°	9.328
femmine	n°	9.819
nuclei familiari	n°	7.493
comunità/convivenze	n°	14
Popolazione al 01/01/ 2017 (penultimo anno precedente)	n°	19.147
Nati nell'anno	n°	126
Deceduti nell'anno	n°	197
Saldo naturale	n°	-71
Immigrati nell'anno	n°	219
Emigrati nell'anno	n°	214
Saldo Migratorio	n°	5
Popolazione al 31/12/ 2017 (penultimo anno precedente)	n°	19.081
di cui:		
In età prescolare (0/6 anni)	n°	1.099
In età scuola obbligo (7/14 anni)	n°	1.185
In forza lavoro 1° occupazione (15/29 anni)	n°	3.071
In età adulta (30/65 anni)	n°	9.540
In età senile (oltre 65 anni)	n°	4.186



ultimo quinquennio	Tasso di natalità	Tasso di mortalità
2013	0,76%	0,85%
2014	0,76%	0,85%
2015	0,68%	0,88%
2016	0,67%	1,13%
2017	0,66%	1,03%

Popolazione massima insediabile come da strumento urbanistico vigente

abitanti

n°

entro il

Livello di istruzione della popolazione residente:

MEDIO - ALTO

Condizione socio-economica delle famiglie

CONDIZIONE SOCIALE MEDIO ALTA

B) TERRITORIO

Il territorio comunale è principalmente situato in collina ed è notevolmente esteso e per questa ragione ci sono molti nuclei familiari che risiedono fuori dal territorio urbano anche per la presenza di molte masserie e aziende agro-alimentari. L'attività urbanistica è complessa ma ben armonizzata per una serie di piccole e/o medie aziende presenti a Noci.

SUPERFICIE IN KMQ.		149,00	
RISORSE IDRICHE			
Laghi		n°	
Fiumi e Torrenti		n°	
STRADE			
Statali Km	27,00	Provinciali Km	38,00
Vicinali Km	278,00	Autostrade Km	Comunali Km 295,00
PIANI E STRUMENTI URBANISTICI VIGENTI			
		Data ed estremi provvedimento di approvazione	
Piano regolatore adottato	SI	06/07/1984	
Piano regolatore approvato	SI	25/09/1992 DELIBERA G.R. N. 6057/1992	
Programma di fabbricazione	NO		
Piano edilizia economica e popolare	SI	08/07/1997 DELIBERA C.C. N. 44/1997	
PIANO INSEDIAMENTI PRODUTTIVI			
Industriali	SI	30/04/2001 PIANO PARTICOLAREGGIATO	
Artigianali	SI	PIANI INIZIATIVA PRIVATA	
Commerciali	NO		
	SI		
Esistenza della coerenza delle previsioni annuali e pluriennali con gli strumenti urbanistici vigenti (art.12, comma 7. D.L.vo 77/95)			NO
Se SI indicare l'area della superficie fondiaria (in mq.)			N
AREA INTERESSATA		AREA DISPONIBILE	
P.E.E.P	174.400,00	85.425,00	
P.I.P	285.000,00	0,00	

C) STRUTTURE E ATTREZZATURE

Le strutture comunali presenti sul territorio sono oggetto di gestione ordinaria e straordinaria. Relativamente alle reti idriche, alle reti fognarie e alla rete gas l'Amministrazione provvederà a reperire finanziamenti per allargamenti e/o sostituzioni dei tronchi già esistenti con conseguenza aggiornamento del DUP e della programmazione delle OO.PP. a risorse ottenute.

TIPOLOGIA	Esercizio In Corso Anno 2018	PROGRAMMAZIONE PLURIENNALE				
		Anno 2019	Anno 2020	Anno 2021		
Asili nido	N.					
Scuole materne	N.	6	420	420	420	420
Scuole elementari	N.	2	810	810	810	810
Scuole medie	N.	2	560	560	560	560
Strutture residenziali per anziani	N.					
Farmacie Comunali						
Rete fognaria in Km - bianca		18,00	18,00	18,00	18,00	18,00
- nera		24,00	24,00	24,00	24,00	24,00
- mista						
Esistenza depuratore		SI	SI	SI	SI	SI
Rete acquedotto in Km		23,00	23,00	23,00	23,00	23,00
Servizio idrico integrato		NO	NO	NO	NO	NO
Aree verdi, parchi, giard. n°		10	10	10	10	10
hq.		40.000,00	40.000,00	40.000,00	40.000,00	40.000,00
Punti luce illuminazione Pubblica. n°.		3.858	3.858	3.858	3.858	3.858
Rete gas in Km.		27,00	27,00	27,00	27,00	27,00
Raccolta rifiuti in quintali		68.208,77	68.208,77	68.208,77	68.208,77	68.208,77
- civile		65.480,42	65.480,42	65.480,42	65.480,42	65.480,42
- industriale		2.728,35	2.728,35	2.728,35	2.728,35	2.728,35
- racc. diff.ta		SI	SI	SI	SI	SI
Esistenza discarica		NO	NO	NO	NO	NO
Mezzi operativi						
Veicoli		1	1	1	1	1
Centro elaborazione dati		NO	NO	NO	NO	NO
Personal Computer		51	51	51	51	51
STRUTTURE - Altre Strutture						

ACCORDI DI PROGRAMMA E ALTRI STRUMENTI DI PROGRAMMAZIONE NEGOZIATA

PATTO TERRITORIALE				
Oggetto	Altri soggetti partecipanti	Impegni di mezzi finanziari	Durata dell'accordo	Data sottoscrizione

ALTRI STRUMENTI DI PROGRAMMAZIONE NEGOZIATA (Specificare)				
Oggetto	Altri soggetti partecipanti	Impegni di mezzi finanziari	Durata dell'accordo	Data sottoscrizione

D) ECONOMIA INSEDIATA

L'economia prevalente è di tipo agricolo, manifatturiero, caseario, edilizio (es. aziende di allevamento bovini, caprini, piccole e medie industrie di abbigliamento, camicierie ecc.) terziario (es. banche, assicurazioni, agenzie di viaggi, bar, pubblici esercizi, commercianti ambulanti e non).

Il punto di riferimento di questo segmento di analisi delle condizioni esterne si ritrova nei richiami presenti nella norma che descrive il contenuto consigliato del documento unico di programmazione. Si suggerisce infatti di individuare, e poi adottare, dei parametri economici per identificare, a legislazione vigente, l'evoluzione dei flussi finanziari ed economici dell'ente tali da segnalare, in corso d'opera, le differenze che potrebbero instaurarsi rispetto i parametri di riferimento nazionali.

Dopo questa premessa, gli indicatori che saranno effettivamente adottati in chiave locale sono di prevalente natura finanziaria, e quindi di più facile ed immediato riscontro, e sono ottenuti dal rapporto tra valori finanziari e fisici o tra valori esclusivamente finanziari. Oltre a questa base, l'ente dovrà comunque monitorare i valori assunti dai parametri di riscontro della situazione di deficitarietà, ossia gli indici scelti dal ministero per segnalare una situazione di pre-dissesto.

**CERTIFICAZIONE DEI PARAMETRI OBIETTIVI
AI FINI DELL'ACCERTAMENTO DELLA CONDIZIONE DI ENTE
STRUTTURALMENTE DEFICITARIO**

	Parametri da considerare per l'individuazione delle condizioni strutturalmente deficitarie	
1) Valore negativo del risultato contabile di gestione superiore in termini di valore assoluto al 5 per cento rispetto alle entrate correnti (a tali fini al risultato contabile si aggiunge l'avanzo di amministrazione utilizzato per le spese di investimento);	• • SI	
2) Volume dei residui attivi di nuova formazione provenienti dalla gestione di competenza e relativi ai titoli I e III, con l'esclusione delle risorse a titolo di fondo sperimentale di riequilibrio di cui all'articolo 2 del decreto legislativo n. 23 del 2011 o di fondo di solidarietà di cui all'articolo 1, comma 380 della legge 24 dicembre 2012 n. 228, superiori al 42 per cento rispetto ai valori di accertamento delle entrate dei medesimi titoli I e III esclusi gli accertamenti delle predette risorse a titolo di fondo sperimentale di riequilibrio o di fondo di solidarietà;	• • SI	
3) Ammontare dei residui attivi provenienti dalla gestione dei residui attivi e di cui al titolo I e al titolo III superiore al 65 per cento, ad esclusione eventuali residui da risorse a titolo di fondo sperimentale di riequilibrio di cui all'articolo 2 del decreto legislativo n. 23 o di fondo di solidarietà di cui all'articolo 1 comma 380 della legge 24 dicembre 2013 n. 228, rapportata agli accertamenti della gestione di competenza delle entrate dei medesimi titoli I e III ad esclusione degli accertamenti delle predette risorse a titolo di fondo sperimentale di riequilibrio o di fondo di solidarietà;	• • SI	
4) Volume dei residui passivi complessivi provenienti dal titolo I superiore al 40 per cento degli impegni della medesima spesa corrente;	• • SI	
5) Esistenza di procedimenti di esecuzione forzata superiore allo 0,5 per cento delle spese correnti anche se non hanno prodotto vincoli a seguito delle disposizioni di cui all'articolo 159 del tuoei;	• • SI	
6) Volume complessivo delle spese di personale a vario titolo rapportato al volume complessivo delle entrate correnti desumibili dai titoli I, II e III superiore al 40 per cento per i comuni inferiori a 5.000 abitanti, superiore al 39 per cento per i comuni da 5.000 a 29.999 abitanti e superiore al 38 per cento per i comuni oltre i 29.999 abitanti; tale valore è calcolato al netto dei contributi regionali nonché di altri enti pubblici finalizzati a finanziare spese di personale per cui il valore di tali contributi va detratto sia al numeratore che al denominatore del parametro;	• • SI	
7) Consistenza dei debiti di finanziamento non assistiti da contribuzioni superiore al 150 per cento rispetto alle entrate correnti per gli enti che presentano un risultato contabile di gestione positivo e superiore al 120 per cento per gli enti che presentano un risultato contabile di gestione negativo, fermo restando il rispetto del limite di indebitamento di cui all'articolo 204 del tuoei con le modifiche di cui di cui all'art. 8, comma 1 della legge 12 novembre 2011, n. 183, a decorrere dall'1 gennaio 2012;	• • SI	
8) Consistenza dei debiti fuori bilancio riconosciuti nel corso dell'esercizio superiore all'1 per cento rispetto ai valori di accertamento delle entrate correnti, fermo restando che l'indice si considera negativo ove tale soglia venga superata in tutti gli ultimi tre esercizi finanziari;	• • SI	
9) Eventuale esistenza al 31 dicembre di anticipazioni di tesoreria non rimborsate superiori al 5 per cento rispetto alle entrate correnti;	• • SI	
10) Ripiano squilibri in sede di provvedimento di salvaguardia di cui all'art. 193 del tuoei con misure di alienazione di beni patrimoniali e/o avanzo di amministrazione superiore al 5% dei valori della spesa corrente, fermo restando quanto previsto dall'articolo 1, commi 443 e 444 della legge 24 dicembre 2012 n. 228 a decorrere dall'1 gennaio 2013; ove sussistano i presupposti di legge per finanziare il riequilibrio in più esercizi finanziari, viene considerato al numeratore del parametro l'intero importo finanziato con misure di alienazione di beni patrimoniali, oltre che di avanzo di amministrazione, anche se destinato a finanziare lo squilibrio nei successivi esercizi finanziari.	• • SI	

5.1 Organizzazione e modalità di gestione dei servizi pubblici locali

Il sistema tariffario, diversamente dal tributario, è rimasto generalmente stabile nel tempo, garantendo così sia all'ente che al cittadino un quadro di riferimento duraturo, coerente e di facile comprensione. La disciplina di queste entrate è semplice ed attribuisce alla P.A. la possibilità o l'obbligo di richiedere al beneficiario il pagamento di una controprestazione. Le regole variano a seconda che si tratti di un servizio istituzionale piuttosto che a domanda individuale. L'ente disciplina con proprio regolamento la materia attribuendo a ciascun tipo di servizio una diversa articolazione della tariffa unita, dove ritenuto meritevole di intervento sociale, ad un sistema di abbattimento selettivo del costo per il cittadino. Il prospetto riporta i dati salienti delle principali tariffe in vigore.

5.2 ORGANISMI GESTIONALI

I Comuni si avvalgono, per la gestione di alcuni servizi, di Consorzi e/o Società Consortili. Il Comune di Noci si avvale dei Consorzi, si Società Consortili e Convenzioni indicate nel prospetto.

	Esercizio In Corso	PROGRAMMAZIONE PLURIENNALE		
	Anno 2018	Anno 2019	Anno 2020	Anno 2021
CONSORZI	n. 3	3	3	3
AZIENDE	n.			
ISTITUZIONI	n.			
SOCIETA' DI CAPITALI	n.			
CONCESSIONI	n.			
Denominazione Consorzio/i 1) TERRA DEI TRULLI E DI BARSENTO 2) PATTO TERRITORIALI POLIS 3) MURGIA SVILUPPO SCARL				
Comune/i associato/i (indicare n.tot. e nomi) 1) COMUNI ASSOCIATI: ALBEROBELLO, CASTELLANA GROTTI, GIOIA DEL COLLE, PUTIGNANO, SAMMICHELE E TURI. ALTRI ASSOCIATI: DIVERSI ENTI PRIVATI E PUBBLICI DEL TERRITORIO. 2) COMUNI ASSOCIATI: ALBEROBELLO, CASTELLANA GROTTI, CONVERSANO, MOLA DI BARI, MONOPOLI, NOCI, POLIGNANO A MARE, PUTIGNANO, RUTIGLIANO, SAMMICHELE E TURI. ALTRI ASSOCIATI: DIVERSI ENTI PUBBLICI E PRIVATI DEL TERRITORIO. 3) COMUNI ASSOCIATI: ACQUAVIVA DELLE FONTI, ALTAMURA, BINETTO, BITETTO, BITRITTO, CAPURSO, CASAMASSIMA, CASSANO DELLE MURGE, CONVERSANO, GIOIA DEL COLLE, GRUMO APPULA, MINERVINO MURGE, PALO DEL COLLE, POGGIORSINI, SAMMICHELE DI BARI, SPINAZZOLA, TORITTO, NOCI.				
Denominazione Azienda/e				
Ente/i Associato/i				
Denominazione Istituzione/i				
Ente/i Associato/i				
Denominazione S.p.A.				
Ente/i Associato/i				
<input type="checkbox"/> Servizi gestiti in concessione _____				

5.2 ORGANISMI GESTIONALI

Segue 1.3.3.5.1 - Servizi gestiti in concessione

Soggetti che svolgono i servizi

Unione di Comuni(se costituita) N.
Comuni uniti (indicare i nomi per ciascuna unione)

Altro (specificare)

CONVENZIONI: ARO BA/6 RIFIUTI - A.T.O. IDRICO E SEGRETERIA CONVENZIONATA
LOCOROTONDO-NOCI

a) Investimenti e realizzazione di opere pubbliche

La politica dell'Amministrazione nel campo delle opere pubbliche è tesa ad assicurare al cittadino un livello di infrastrutture che garantisca nel tempo una quantità di servizi adeguata alle aspettative della collettività. Il tutto, naturalmente, ponendo la dovuta attenzione sulla qualità delle prestazioni effettivamente rese. Il comune, con cadenza annuale, pianifica la propria attività di investimento e valuta il fabbisogno richiesto per attivare nuovi interventi o per ultimare le opere già in corso. In quel preciso ambito, connesso con l'approvazione del bilancio di previsione, sono individuate le risorse che si cercherà di reperire e gli interventi che saranno finanziati con tali mezzi. Le entrate per investimenti sono costituite da alienazioni di beni, contributi in conto capitale e mutui passivi, eventualmente integrate con l'avanzo di amministrazione di precedenti esercizi e con le possibili economie di parte corrente. E' utile ricordare che il comune può mettere in cantiere un'opera solo dopo che è stato ottenuto il corrispondente finanziamento. Per quanto riguarda i dati esposti, la prima tabella mostra le risorse che si desidera reperire per attivare i nuovi interventi mentre la seconda riporta l'elenco delle opere che saranno realizzate con tali mezzi.

5.3 Indirizzi generali di natura strategica

Principali investimenti programmati per il triennio 2019 - 2021				
Missione	Denominazione	2019	2020	2021
1	CONTRIBUTO ALLA DIOCESI ONERI	10.000,00	10.000,00	10.000,00
1	RESTITUZIONE DI ONERI	10.000,00	10.000,00	10.000,00
1	PROCEDURE ESPROPRIATIVE	40.000,00	40.000,00	40.000,00
1	MANUTENZIONE STRAORDINARIA PATRIMONIO COMUNALE	70.000,00	30.000,00	30.000,00
1	SPESE DI PROGETTAZIONE	200.000,00	50.000,00	50.000,00
3	ACQUISTO MEZZI TECNICI PER POLIZIA MUNICIPALE	20.000,00	20.000,00	20.000,00
4	MANUTENZIONE STRAORDINARIA SCUOLE MATERNE	10.000,00	10.000,00	10.000,00
4	ACQUISTO ARREDI SCUOLE MATERNE - SCUOLA SENZA ZAINO	20.000,00	0,00	0,00
4	MANUTENZIONE STRAORDINARIA SCUOLE ELEMENTARI	10.000,00	10.000,00	10.000,00
8	CANONE MANUTENZIONE STRAORDINARIA IMPIANTO PUBBLICA ILLUMINAZIONE	204.105,00	194.105,00	194.105,00
4	MANUTENZIONE STRAORDINARIA SCUOLE MEDIE	10.000,00	10.000,00	10.000,00
8	RETE VIARIA ZONA INDUSTRIALE	250.000,00	700.000,00	232.160,24
12	SISTEMAZIONE AREE CIMITERIALI	15.000,00	15.000,00	15.000,00
8	INTERVENTI DI MESSA IN SICUREZZA STRADE COMUNALI	35.000,00	0,00	0,00
1	INTERVENTI DI MESSA IN SICUREZZA E ADEGUAMENTO SISMICO SEDE VIA SANSONETTI	50.000,00	450.000,00	77.000,00
1	CONTRIBUTO STRAORDINARIO LAVORI IMMOBILI DI CULTO	7.500,00	0,00	0,00
1	RESTAURO CONSERVATIVO TORRE DELL'OROLOGIO	50.000,00	0,00	0,00
1	INTERVENTI DI MESSA IN SICUREZZA IMMOBILI COMUNALI	15.000,00	0,00	0,00
1	PIANO TERRITORIO RURALE	100.000,00	0,00	0,00
4	INTERVENTI DI EFFICIENTAMENTO SCUOLA POSITANO	50.000,00	450.000,00	77.000,00
4	INTERVENTI DI MESSA IN SICUREZZA SCUOLA MATERNA DI VIA GALLO	20.000,00	0,00	0,00
4	INTERVENTI ALLA SCUOLA MATERNA GALLO	400.000,00	600.000,00	600.000,00
4	INTERVENTI ALLA SCUOLA MATERNA TINELLI	300.000,00	480.000,00	500.000,00
4	INTERVENTI MESSA IN SICUREZZA SCUOLA ELEMENTARE GIOVANNI XXIII	15.000,00	0,00	0,00
4	INTERVENTI MESSA IN SICUREZZA SCUOLE	15.000,00	0,00	0,00
8	MANUTENZIONE E SISTEMAZIONE STRADE COMUNALI	295.174,27	0,00	0,00
9	PROGETTO VIDEOSORVEGLIANZA TERRITORIALE INTEGRATA	69.826,05	0,00	0,00
9	AMBITO DI VIA PIO XII ALLOGGI PER UTENZE DIFFERENZIATE E PARCHEGGIO INTERRATO	100.000,00	1.500.000,00	574.515,29
17	CONDOTTA RETE GAS METANO	90.000,00	0,00	0,00
8	LAVORI DI SISTEMAZIONE CENTRO STORICO PATTO PER LA PUGLIA	50.000,00	800.000,00	650.000,00
Totale		2.531.605,32	5.379.105,00	3.109.780,53

5.3 Indirizzi generali di natura strategica

Finanziamento degli investimenti	2019	2020	2021
Oneri di urbanizzazione	709.105,00	414.105,00	364.105,00
Alienazione beni Immobili	250.000,00	15.000,00	15.000,00
Contributi da privati			
Avanzo di amministrazione	0,00		
Mutui passivi			
Altre entrate	1.572.500,32	4.950.000,00	2.730.675,53
Totale	2.531.605,32	5.379.105,00	3.109.780,53

ELENCO DELLE OPERE PUBBLICHE FINANZIATE NEGLI ANNI PRECEDENTI NON REALIZZATE (IN TUTTO O IN PARTE)

I lavori in corso sono per la maggior parte in fase di ultimazione. Sono stati rispettati i tempi previsti per la realizzazione.

Descrizione (Oggetto dell'Opera)	CODICE: Missione Programma	ANNO DI IMPEGNO FONDI	IMPORTO (InEuro)		FONTI DI FINANZIAMENTO (Descrizione Estremi)
			TOTALE	GIA' LIQUIDATO	
RIQUALIFICAZIONE EDIFICIO PASCOLI E GIOVANNI XXII POR PUGLIA ASSE 10 AZIONE 10.8 E 10.9	4.2	2017	970.000,00	8.880,00	POR PUGLIA 2014/2020 ASSE 10 AZIONE 10.08 E 10.09
RECUPERO LOCALI VIA SAN DOMENICO	5.1	2018	150.000,00	89.758,84	FONDI REGIONALI
INTERRAMENTO RETI TECNOLOGICHE E RISTRUTTURAZIONE PAVIMENTAZIONE CENTRO STORICO	8.1	2016	581.251,80	284.100,76	
RIQUALIFICAZIONE PERIFERIE "AGORA' SICURE"	9.2	2018	500.000,00	236.269,87	FONDI STATALI CONSIGLIO DEI MINISTRI
PROGETTO INTELLIGENT CITY	14.4	2018	400.000,00	2.940,00	FONDI CIPE
TOTALI			2.601.251,80	621.949,47	

c) SPESA CORRENTE E IN CONTO CAPITALE

La spesa corrente del triennio è stata programmata sulla base delle necessità di gestione per servizi principalmente istituzionali e per la parte disponibile a spese per esigenze dei bisogni della collettività. La spesa maggiore è allocata ai servizi alla persona e alle esigenze dei servizi del settore sociale, che negli ultimi tempi richiedono sempre più risorse a seguito di nuove e diverse richieste degli utenti.

ANALISI DELLA SPESA CORRENTE PER MISSIONI

ANALISI DELLA SPESA		PREVISIONE		
Missione	Descrizione	2019	2020	2021
1	Servizi istituzionali, generali e di gestione	3.211.111,54	2.876.896,54	2.876.151,54
2	Giustizia	0,00	0,00	0,00
3	Ordine pubblico e sicurezza	605.403,00	594.903,00	594.903,00
4	Istruzione e diritto allo studio	782.611,16	787.608,16	787.608,16
5	Tutela e valorizzazione dei beni e attività culturali	217.490,00	216.090,00	216.090,00
6	Politiche giovanili, sport e tempo libero	72.290,90	92.067,84	91.835,41
7	Turismo	25.000,00	11.000,00	11.000,00
8	Assetto del territorio ed edilizia abitativa	564.100,00	614.100,00	587.100,00
9	Sviluppo sostenibile e tutela del territorio e dell'ambiente	3.296.266,56	3.221.266,56	3.221.266,56
10	Trasporti e diritto alla mobilità	231.550,00	231.550,00	231.550,00
11	Soccorso civile	0,00	0,00	0,00
12	Diritti sociali, politiche sociali e famiglia	1.255.208,88	1.268.019,66	1.268.019,66
13	Tutela della salute	0,00	0,00	0,00
14	Sviluppo economico e competitività	142.489,58	70.959,58	70.959,58
15	Politiche per il lavoro e la formazione professionale	0,00	0,00	0,00
16	Agricoltura, politiche agroalimentari e pesca	0,00	0,00	0,00
17	Energia e diversificazione delle fonti energetiche	0,00	0,00	0,00
18	Relazioni con le altre autonomie territoriali e locali	0,00	0,00	0,00
19	Relazioni internazionali	0,00	0,00	0,00
20	Fondi e accantonamenti	451.431,61	366.008,46	373.970,18
50	Debito pubblico	0,00	0,00	0,00
60	Anticipazioni finanziarie	0,00	0,00	0,00
99	Servizi per conto terzi	0,00	0,00	0,00
TOTALE SPESA CORRENTE		10.854.953,23	10.350.469,80	10.330.454,09

c) SPESA CORRENTE E IN CONTO CAPITALE

ANALISI DELLA SPESA CORRENTE PER MISSIONI E PROGRAMMI

ANALISI DELLA SPESA			PREVISIONE		
Mis.	Pgm.	Descrizione	2019	2020	2021
1		Servizi istituzionali, generali e di gestione	3.211.111,54	2.876.896,54	2.876.151,54
	1	Organi istituzionali	290.788,14	287.605,14	287.605,14
	2	Segreteria generale	1.208.219,00	1.164.529,00	1.163.784,00
	3	Gestione economica, finanziaria, programmazione e provveditorato	264.032,00	265.032,00	265.032,00
	4	Gestione delle entrate tributarie e servizi fiscali	285.660,00	280.660,00	280.660,00
	5	Gestione dei beni demaniali e patrimoniali	111.798,40	96.798,40	96.798,40
	6	Ufficio tecnico	563.103,00	563.103,00	563.103,00
	7	Elezioni e consultazioni popolari - Anagrafe e stato civile	182.311,00	110.969,00	110.969,00
	8	Statistica e sistemi informativi	0,00	0,00	0,00
	9	Assistenza tecnico-amministrativa agli enti locali	0,00	0,00	0,00
	10	Risorse umane	0,00	0,00	0,00
	11	Altri servizi generali	305.200,00	108.200,00	108.200,00
	12	Politica regionale unitaria per i servizi istituzionali, generali e di gestione (solo per le Regioni)	0,00	0,00	0,00
2		Giustizia	0,00	0,00	0,00
	1	Uffici giudiziari	0,00	0,00	0,00
	2	Casa circondariale e altri servizi	0,00	0,00	0,00
	3	Politica regionale unitaria per la giustizia (solo per le Regioni)	0,00	0,00	0,00
3		Ordine pubblico e sicurezza	605.403,00	594.903,00	594.903,00
	1	Polizia locale e amministrativa	605.403,00	594.903,00	594.903,00
	2	Sistema integrato di sicurezza urbana	0,00	0,00	0,00
	3	Politica regionale unitaria per l'ordine pubblico e la sicurezza (solo per le Regioni)	0,00	0,00	0,00
4		Istruzione e diritto allo studio	782.611,16	787.608,16	787.608,16
	1	Istruzione prescolastica	136.589,00	136.589,00	136.589,00
	2	Altri ordini di istruzione	296.713,00	301.713,00	301.713,00
	3	Edilizia scolastica (solo per le Regioni)	0,00	0,00	0,00
	4	Istruzione universitaria	0,00	0,00	0,00
	5	Istruzione tecnica superiore	349.309,16	349.306,16	349.306,16
	6	Servizi ausiliari all'istruzione	0,00	0,00	0,00
	7	Diritto allo studio	0,00	0,00	0,00
	8	Politica regionale unitaria per l'istruzione e il diritto allo studio (solo per Regioni)	0,00	0,00	0,00
5		Tutela e valorizzazione dei beni e attività culturali	217.490,00	216.090,00	216.090,00
	1	Valorizzazione dei beni di interesse storico	163.790,00	162.390,00	162.390,00
	2	Attività culturali e interventi diversi nel settore culturale	53.700,00	53.700,00	53.700,00
	3	Politica regionale unitaria per la tutela dei beni e delle attività culturali (solo per le Regioni)	0,00	0,00	0,00
6		Politiche giovanili, sport e tempo libero	72.290,90	92.067,84	91.835,41
	1	Sport e tempo libero	0,00	0,00	0,00
	2	Giovani	72.290,90	92.067,84	91.835,41

c) SPESA CORRENTE E IN CONTO CAPITALE

6		Politiche giovanili, sport e tempo libero	72.290,90	92.067,84	91.835,41
	3	Politica regionale unitaria per i giovani, lo sport e il tempo libero (solo per le Regioni)	0,00	0,00	0,00
7		Turismo	25.000,00	11.000,00	11.000,00
	1	Sviluppo e valorizzazione del turismo	25.000,00	11.000,00	11.000,00
	2	Politica regionale unitaria per il turismo (solo per le Regioni)	0,00	0,00	0,00
8		Assetto del territorio ed edilizia abitativa	564.100,00	614.100,00	587.100,00
	1	Urbanistica	146.300,00	196.300,00	169.300,00
	2	Edilizia residenziale pubblica e locale e piani di edilizia economico-popolare	417.800,00	417.800,00	417.800,00
	3	Politica regionale unitaria per l'assetto del territorio e l'edilizia abitativa (solo per le Regioni)	0,00	0,00	0,00
9		Sviluppo sostenibile e tutela del territorio e dell'ambiente	3.296.266,56	3.221.266,56	3.221.266,56
	1	Difesa del suolo	600,00	600,00	600,00
	2	Tutela, valorizzazione e recupero ambientale	105.500,00	30.500,00	30.500,00
	3	Rifiuti	2.993.155,56	2.993.155,56	2.993.155,56
	4	Servizio idrico integrato	0,00	0,00	0,00
	5	Aree protette, parchi naturali, protezione naturalistica e forestazione	165.361,00	165.361,00	165.361,00
	6	Tutela e valorizzazione delle risorse idriche	31.650,00	31.650,00	31.650,00
	7	Sviluppo sostenibile territorio montano piccoli Comuni	0,00	0,00	0,00
	8	Qualità dell'aria e riduzione dell'inquinamento	0,00	0,00	0,00
	9	Politica regionale unitaria per lo sviluppo sostenibile e la tutela del territorio e dell'ambiente (solo per le Regioni)	0,00	0,00	0,00
10		Trasporti e diritto alla mobilità	231.550,00	231.550,00	231.550,00
	1	Trasporto ferroviario	0,00	0,00	0,00
	2	Trasporto pubblico local	231.550,00	231.550,00	231.550,00
	3	Trasporto per vie d'acqua	0,00	0,00	0,00
	4	Altre modalità di trasporto pubblico	0,00	0,00	0,00
	5	Viabilità e infrastrutture stradali	0,00	0,00	0,00
	6	Politica regionale unitaria per i trasporti e il diritto alla mobilità (solo per le Regioni)	0,00	0,00	0,00
11		Soccorso civile	0,00	0,00	0,00
	1	Sistema di protezione civile	0,00	0,00	0,00
	2	Interventi a seguito di calamità naturali	0,00	0,00	0,00
	3	Politica regionale unitaria per il soccorso e la protezione civile (solo per le Regioni)	0,00	0,00	0,00
12		Diritti sociali, politiche sociali e famiglia	1.255.208,88	1.268.019,66	1.268.019,66
	1	Interventi per l'infanzia e per i minori	500,00	500,00	500,00
	2	Interventi per la disabilità	285.000,00	285.000,00	285.000,00
	3	Interventi per gli anziani	0,00	0,00	0,00
	4	Interventi per soggetti a rischio di esclusione sociale	814.094,88	826.905,66	826.905,66
	5	Interventi a favore delle famiglie	0,00	0,00	0,00
	6	Interventi per il diritto alla casa	0,00	0,00	0,00
	7	Programmazione e governo della rete dei servizi sociosanitari e sociali	0,00	0,00	0,00
	8	Cooperazione e associazionismo	0,00	0,00	0,00
	9	Servizio necroscopico e cimiteriale	155.614,00	155.614,00	155.614,00
	10	Politica regionale unitaria per i diritti sociali e la famiglia (solo per le Regioni)	0,00	0,00	0,00

c) SPESA CORRENTE E IN CONTO CAPITALE

13		Tutela della salute	0,00	0,00	0,00
	1	Servizio sanitario regionale - finanziamento ordinario corrente per la garanzia dei LEA	0,00	0,00	0,00
	2	Servizio sanitario regionale - finanziamento aggiuntivo corrente per livelli di assistenza superiori	0,00	0,00	0,00
	3	Servizio sanitario regionale - finanziamento aggiuntivo corrente per la copertura dello squilibrio d	0,00	0,00	0,00
	6	Servizio sanitario regionale - restituzione maggiori gettiti SSN	0,00	0,00	0,00
	7	Ulteriori spese in materia sanitaria	0,00	0,00	0,00
	8	Politica regionale unitaria per la tutela della salute (solo per le Regioni)	0,00	0,00	0,00
14		Sviluppo economico e competitività	142.489,58	70.959,58	70.959,58
	1	Industria, PMI e Artigianato	78.959,58	68.959,58	68.959,58
	2	Commercio - reti distributive - tutela dei consumatori	63.530,00	2.000,00	2.000,00
	3	Ricerca e innovazione	0,00	0,00	0,00
	4	Reti e altri servizi di pubblica utilità	0,00	0,00	0,00
	5	Politica regionale unitaria per lo sviluppo economico e la competitività (solo per le Regioni)	0,00	0,00	0,00
15		Politiche per il lavoro e la formazione professionale	0,00	0,00	0,00
	1	Servizi per lo sviluppo del mercato del lavoro	0,00	0,00	0,00
	2	Formazione professionale	0,00	0,00	0,00
	3	Sostegno all'occupazione	0,00	0,00	0,00
	4	Politica regionale unitaria per il lavoro e la formazione professionale (solo per le Regioni)	0,00	0,00	0,00
16		Agricoltura, politiche agroalimentari e pesca	0,00	0,00	0,00
	1	Sistema Agroalimentare	0,00	0,00	0,00
	2	Caccia e pesca	0,00	0,00	0,00
	3	Politica regionale unitaria per l'agricoltura, i sistemi agroalimentari, la caccia e la pesca (solo per le Regioni)	0,00	0,00	0,00
17		Energia e diversificazione delle fonti energetiche	0,00	0,00	0,00
	1	Fonti energetiche	0,00	0,00	0,00
	2	Politica regionale unitaria per l'energia e la diversificazione delle fonti energetiche (solo per le Regioni)	0,00	0,00	0,00
18		Relazioni con le altre autonomie territoriali e locali	0,00	0,00	0,00
	1	Relazioni finanziarie con le altre autonomie territoriali	0,00	0,00	0,00
	2	Politica regionale unitaria per le relazioni con le altre autonomie territoriali e locali (solo per le Regioni)	0,00	0,00	0,00
19		Relazioni internazionali	0,00	0,00	0,00
	1	Relazioni internazionali e Cooperazione allo sviluppo	0,00	0,00	0,00
	2	Cooperazione territoriale (solo per le Regioni)	0,00	0,00	0,00
20		Fondi e accantonamenti	451.431,61	366.008,46	373.970,18
	1	Fondo di riserva	35.236,31	36.652,46	41.490,18
	2	Fondo crediti di dubbia esigibilità	256.195,30	129.356,00	132.480,00
	3	Altri fondi	160.000,00	200.000,00	200.000,00
50		Debito pubblico	0,00	0,00	0,00
	1	Quota interessi ammortamento mutui e prestiti obbligazionari	0,00	0,00	0,00
	2	Quota capitale ammortamento mutui e prestiti obbligazionari	0,00	0,00	0,00
60		Anticipazioni finanziarie	0,00	0,00	0,00
	1	Restituzione anticipazione di tesoreria	0,00	0,00	0,00

c) SPESA CORRENTE E IN CONTO CAPITALE

99		Servizi per conto terzi	0,00	0,00	0,00
	1	Servizi per conto terzi e Partite di giro	0,00	0,00	0,00
	2	Anticipazioni per il finanziamento del SSN	0,00	0,00	0,00
TOTALE SPESA CORRENTE			10.854.953,23	10.350.469,80	10.330.454,09

c) SPESA CORRENTE E IN CONTO CAPITALE

ANALISI DELLA SPESA IN CONTO CAPITALE PER MISSIONI

ANALISI DELLA SPESA		PREVISIONE		
Missione	Descrizione	2019	2020	2021
1	Servizi istituzionali, generali e di gestione	552.500,00	590.000,00	217.000,00
2	Giustizia	0,00	0,00	0,00
3	Ordine pubblico e sicurezza	20.000,00	20.000,00	20.000,00
4	Istruzione e diritto allo studio	850.000,00	1.560.000,00	1.207.000,00
5	Tutela e valorizzazione dei beni e attività culturali	0,00	0,00	0,00
6	Politiche giovanili, sport e tempo libero	0,00	0,00	0,00
7	Turismo	0,00	0,00	0,00
8	Assetto del territorio ed edilizia abitativa	834.279,27	1.694.105,00	1.076.265,24
9	Sviluppo sostenibile e tutela del territorio e dell'ambiente	169.826,05	1.500.000,00	574.515,29
10	Trasporti e diritto alla mobilità	0,00	0,00	0,00
11	Soccorso civile	0,00	0,00	0,00
12	Diritti sociali, politiche sociali e famiglia	15.000,00	15.000,00	15.000,00
13	Tutela della salute	0,00	0,00	0,00
14	Sviluppo economico e competitività	0,00	0,00	0,00
15	Politiche per il lavoro e la formazione professionale	0,00	0,00	0,00
16	Agricoltura, politiche agroalimentari e pesca	0,00	0,00	0,00
17	Energia e diversificazione delle fonti energetiche	90.000,00	0,00	0,00
18	Relazioni con le altre autonomie territoriali e locali	0,00	0,00	0,00
19	Relazioni internazionali	0,00	0,00	0,00
20	Fondi e accantonamenti	0,00	0,00	0,00
50	Debito pubblico	0,00	0,00	0,00
60	Anticipazioni finanziarie	0,00	0,00	0,00
99	Servizi per conto terzi	0,00	0,00	0,00
TOTALE SPESA C/CAPITALE		2.531.605,32	5.379.105,00	3.109.780,53

c) SPESA CORRENTE E IN CONTO CAPITALE

ANALISI DELLA SPESA IN CONTO CAPITALE PER MISSIONI E PROGRAMMI

ANALISI DELLA SPESA			PREVISIONE		
Mis.	Pgm.	Descrizione	2019	2020	2021
1		Servizi istituzionali, generali e di gestione	552.500,00	590.000,00	217.000,00
	1	Organi istituzionali	77.500,00	470.000,00	97.000,00
	2	Segreteria generale	0,00	0,00	0,00
	3	Gestione economica, finanziaria, programmazione e provveditorato	0,00	0,00	0,00
	4	Gestione delle entrate tributarie e servizi fiscali	0,00	0,00	0,00
	5	Gestione dei beni demaniali e patrimoniali	135.000,00	30.000,00	30.000,00
	6	Ufficio tecnico	340.000,00	90.000,00	90.000,00
	7	Elezioni e consultazioni popolari - Anagrafe e stato civile	0,00	0,00	0,00
	8	Statistica e sistemi informativi	0,00	0,00	0,00
	9	Assistenza tecnico-amministrativa agli enti locali	0,00	0,00	0,00
	10	Risorse umane	0,00	0,00	0,00
	11	Altri servizi generali	0,00	0,00	0,00
	12	Politica regionale unitaria per i servizi istituzionali, generali e di gestione (solo per le Regioni)	0,00	0,00	0,00
2		Giustizia	0,00	0,00	0,00
	1	Uffici giudiziari	0,00	0,00	0,00
	2	Casa circondariale e altri servizi	0,00	0,00	0,00
	3	Politica regionale unitaria per la giustizia (solo per le Regioni)	0,00	0,00	0,00
3		Ordine pubblico e sicurezza	20.000,00	20.000,00	20.000,00
	1	Polizia locale e amministrativa	20.000,00	20.000,00	20.000,00
	2	Sistema integrato di sicurezza urbana	0,00	0,00	0,00
	3	Politica regionale unitaria per l'ordine pubblico e la sicurezza (solo per le Regioni)	0,00	0,00	0,00
4		Istruzione e diritto allo studio	850.000,00	1.560.000,00	1.207.000,00
	1	Istruzione prescolastica	730.000,00	1.090.000,00	1.110.000,00
	2	Altri ordini di istruzione	120.000,00	470.000,00	97.000,00
	3	Edilizia scolastica (solo per le Regioni)	0,00	0,00	0,00
	4	Istruzione universitaria	0,00	0,00	0,00
	5	Istruzione tecnica superiore	0,00	0,00	0,00
	6	Servizi ausiliari all'istruzione	0,00	0,00	0,00
	7	Diritto allo studio	0,00	0,00	0,00
	8	Politica regionale unitaria per l'istruzione e il diritto allo studio (solo per Regioni)	0,00	0,00	0,00
5		Tutela e valorizzazione dei beni e attività culturali	0,00	0,00	0,00
	1	Valorizzazione dei beni di interesse storico	0,00	0,00	0,00
	2	Attività culturali e interventi diversi nel settore culturale	0,00	0,00	0,00
	3	Politica regionale unitaria per la tutela dei beni e delle attività culturali (solo per le Regioni)	0,00	0,00	0,00
6		Politiche giovanili, sport e tempo libero	0,00	0,00	0,00
	1	Sport e tempo libero	0,00	0,00	0,00
	2	Giovani	0,00	0,00	0,00

c) SPESA CORRENTE E IN CONTO CAPITALE

6		Politiche giovanili, sport e tempo libero	0,00	0,00	0,00
	3	Politica regionale unitaria per i giovani, lo sport e il tempo libero (solo per le Regioni)	0,00	0,00	0,00
7		Turismo	0,00	0,00	0,00
	1	Sviluppo e valorizzazione del turismo	0,00	0,00	0,00
	2	Politica regionale unitaria per il turismo (solo per le Regioni)	0,00	0,00	0,00
8		Assetto del territorio ed edilizia abitativa	834.279,27	1.694.105,00	1.076.265,24
	1	Urbanistica	580.174,27	700.000,00	232.160,24
	2	Edilizia residenziale pubblica e locale e piani di edilizia economico-popolare	254.105,00	994.105,00	844.105,00
	3	Politica regionale unitaria per l'assetto del territorio e l'edilizia abitativa (solo per le Regioni)	0,00	0,00	0,00
9		Sviluppo sostenibile e tutela del territorio e dell'ambiente	169.826,05	1.500.000,00	574.515,29
	1	Difesa del suolo	69.826,05	0,00	0,00
	2	Tutela, valorizzazione e recupero ambientale	100.000,00	1.500.000,00	574.515,29
	3	Rifiuti	0,00	0,00	0,00
	4	Servizio idrico integrato	0,00	0,00	0,00
	5	Aree protette, parchi naturali, protezione naturalistica e forestazione	0,00	0,00	0,00
	6	Tutela e valorizzazione delle risorse idriche	0,00	0,00	0,00
	7	Sviluppo sostenibile territorio montano piccoli Comuni	0,00	0,00	0,00
	8	Qualità dell'aria e riduzione dell'inquinamento	0,00	0,00	0,00
	9	Politica regionale unitaria per lo sviluppo sostenibile e la tutela del territorio e dell'ambiente (solo per le Regioni)	0,00	0,00	0,00
10		Trasporti e diritto alla mobilità	0,00	0,00	0,00
	1	Trasporto ferroviario	0,00	0,00	0,00
	2	Trasporto pubblico local	0,00	0,00	0,00
	3	Trasporto per vie d'acqua	0,00	0,00	0,00
	4	Altre modalità di trasporto pubblico	0,00	0,00	0,00
	5	Viabilità e infrastrutture stradali	0,00	0,00	0,00
	6	Politica regionale unitaria per i trasporti e il diritto alla mobilità (solo per le Regioni)	0,00	0,00	0,00
11		Soccorso civile	0,00	0,00	0,00
	1	Sistema di protezione civile	0,00	0,00	0,00
	2	Interventi a seguito di calamità naturali	0,00	0,00	0,00
	3	Politica regionale unitaria per il soccorso e la protezione civile (solo per le Regioni)	0,00	0,00	0,00
12		Diritti sociali, politiche sociali e famiglia	15.000,00	15.000,00	15.000,00
	1	Interventi per l'infanzia e per i minori	0,00	0,00	0,00
	2	Interventi per la disabilità	0,00	0,00	0,00
	3	Interventi per gli anziani	0,00	0,00	0,00
	4	Interventi per soggetti a rischio di esclusione sociale	0,00	0,00	0,00
	5	Interventi a favore delle famiglie	0,00	0,00	0,00
	6	Interventi per il diritto alla casa	0,00	0,00	0,00
	7	Programmazione e governo della rete dei servizi sociosanitari e sociali	0,00	0,00	0,00
	8	Cooperazione e associazionismo	0,00	0,00	0,00
	9	Servizio necroscopico e cimiteriale	15.000,00	15.000,00	15.000,00
	10	Politica regionale unitaria per i diritti sociali e la famiglia (solo per le Regioni)	0,00	0,00	0,00

c) SPESA CORRENTE E IN CONTO CAPITALE

13		Tutela della salute	0,00	0,00	0,00
	1	Servizio sanitario regionale - finanziamento ordinario corrente per la garanzia dei LEA	0,00	0,00	0,00
	2	Servizio sanitario regionale - finanziamento aggiuntivo corrente per livelli di assistenza superiori	0,00	0,00	0,00
	3	Servizio sanitario regionale - finanziamento aggiuntivo corrente per la copertura dello squilibrio d	0,00	0,00	0,00
	6	Servizio sanitario regionale - restituzione maggiori gettiti SSN	0,00	0,00	0,00
	7	Ulteriori spese in materia sanitaria	0,00	0,00	0,00
	8	Politica regionale unitaria per la tutela della salute (solo per le Regioni)	0,00	0,00	0,00
14		Sviluppo economico e competitività	0,00	0,00	0,00
	1	Industria, PMI e Artigianato	0,00	0,00	0,00
	2	Commercio - reti distributive - tutela dei consumatori	0,00	0,00	0,00
	3	Ricerca e innovazione	0,00	0,00	0,00
	4	Reti e altri servizi di pubblica utilità	0,00	0,00	0,00
	5	Politica regionale unitaria per lo sviluppo economico e la competitività (solo per le Regioni)	0,00	0,00	0,00
15		Politiche per il lavoro e la formazione professionale	0,00	0,00	0,00
	1	Servizi per lo sviluppo del mercato del lavoro	0,00	0,00	0,00
	2	Formazione professionale	0,00	0,00	0,00
	3	Sostegno all'occupazione	0,00	0,00	0,00
	4	Politica regionale unitaria per il lavoro e la formazione professionale (solo per le Regioni)	0,00	0,00	0,00
16		Agricoltura, politiche agroalimentari e pesca	0,00	0,00	0,00
	1	Sistema Agroalimentare	0,00	0,00	0,00
	2	Caccia e pesca	0,00	0,00	0,00
	3	Politica regionale unitaria per l'agricoltura, i sistemi agroalimentari, la caccia e la pesca (solo per le Regioni)	0,00	0,00	0,00
17		Energia e diversificazione delle fonti energetiche	90.000,00	0,00	0,00
	1	Fonti energetiche	90.000,00	0,00	0,00
	2	Politica regionale unitaria per l'energia e la diversificazione delle fonti energetiche (solo per le Regioni)	0,00	0,00	0,00
18		Relazioni con le altre autonomie territoriali e locali	0,00	0,00	0,00
	1	Relazioni finanziarie con le altre autonomie territoriali	0,00	0,00	0,00
	2	Politica regionale unitaria per le relazioni con le altre autonomie territoriali e locali (solo per le Regioni)	0,00	0,00	0,00
19		Relazioni internazionali	0,00	0,00	0,00
	1	Relazioni internazionali e Cooperazione allo sviluppo	0,00	0,00	0,00
	2	Cooperazione territoriale (solo per le Regioni)	0,00	0,00	0,00
20		Fondi e accantonamenti	0,00	0,00	0,00
	1	Fondo di riserva	0,00	0,00	0,00
	2	Fondo crediti di dubbia esigibilità	0,00	0,00	0,00
	3	Altri fondi	0,00	0,00	0,00
50		Debito pubblico	0,00	0,00	0,00
	1	Quota interessi ammortamento mutui e prestiti obbligazionari	0,00	0,00	0,00
	2	Quota capitale ammortamento mutui e prestiti obbligazionari	0,00	0,00	0,00
60		Anticipazioni finanziarie	0,00	0,00	0,00
	1	Restituzione anticipazione di tesoreria	0,00	0,00	0,00

c) SPESA CORRENTE E IN CONTO CAPITALE

99		Servizi per conto terzi	0,00	0,00	0,00
	1	Servizi per conto terzi e Partite di giro	0,00	0,00	0,00
	2	Anticipazioni per il finanziamento del SSN	0,00	0,00	0,00
TOTALE SPESA C/CAPITALE			2.531.605,32	5.379.105,00	3.109.780,53

d) FONTI DI FINANZIAMENTO

Quadro Riassuntivo

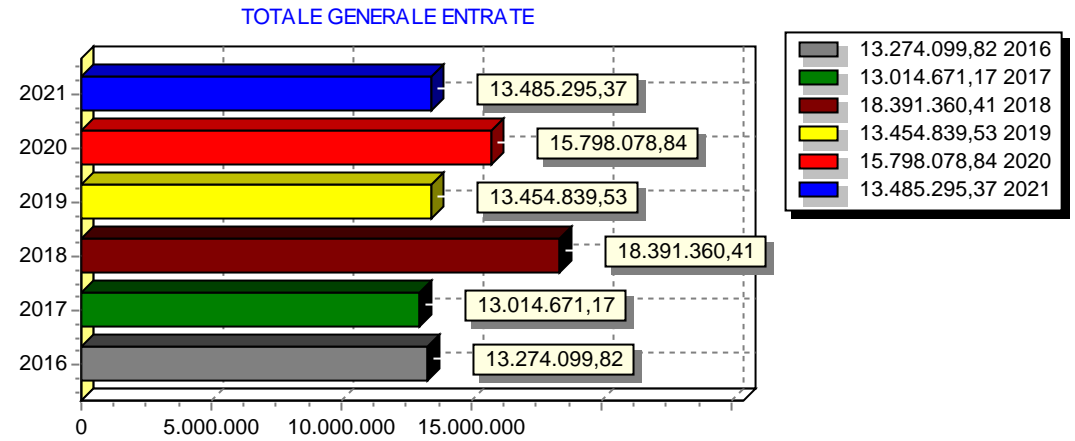
ENTRATE	TREND STORICO			PROGRAMMAZIONE PLURIENNALE			% Scostamento delle colonna 4 rispetto alla colonna 3
	Esercizio Anno 2016 (accertamenti competenza)	Esercizio Anno 2017 (accertamenti competenza)	Esercizio in corso 2018 (previsione)	Previsione del bilancio annuale 2019	1° Anno successivo 2020	2° Anno successivo 2021	
	1	2	3	4	5	6	
Tributarie	7.800.416,90	8.325.179,30	9.083.762,26	9.221.870,26	8.922.254,89	8.922.254,89	1,52 %
Contributi e Trasferimenti	668.431,43	542.120,99	739.183,10	825.982,95	633.837,95	633.837,95	11,74 %
Extratributarie	688.152,69	702.777,22	942.062,00	851.922,00	839.422,00	839.422,00	-9,57 %
TOTALE ENTRATE	9.157.001,02	9.570.077,51	10.765.007,36	10.899.775,21	10.395.514,84	10.395.514,84	1,25 %
Proventi Oneri di Urbanizzazione destinati a manutenzione ordinaria del	0,00	0,00	0,00	0,00	0,00	0,00	100,00 %
Avanzo di amministrazione applicato per spese correnti	0,00	0,00	0,00	0,00			100,00 %
Fondo pluriennale vincolato parte corrente	0,00	0,00	196.752,44	43.459,00	43.459,00	0,00	-77,91 %
TOTALE ENTRATE UTILIZZATE PER SPESE CORRENTI E RIMBORSO PRESTITI (A)	9.157.001,02	9.570.077,51	10.961.759,80	10.943.234,21	10.438.973,84	10.395.514,84	-0,17 %

(Continua)

Quadro Riassuntivo (Segue)

ENTRATE	TREND STORICO			PROGRAMMAZIONE PLURIENNALE			% Scostamento delle colonne 4 rispetto alla colonna 3
	Esercizio Anno 2016 (accertamenti competenza)	Esercizio Anno 2017 (accertamenti competenza)	Esercizio in corso 2018 (previsione)	Previsione del bilancio annuale 2019	1° Anno successivo 2020	2° Anno successivo 2021	
	1	2	3	4	5	6	
Alienazione di beni e trasferimenti di capitale	3.659.125,57	2.724.372,23	4.252.864,32	1.802.500,32	4.945.000,00	2.725.675,53	-57,62 %
Proventi di urbanizzazione destinati ad investimenti	457.973,23	720.221,43	734.105,00	709.105,00	414.105,00	364.105,00	-3,41 %
Accensione mutui passivi	0,00	0,00	0,00	0,00	0,00	0,00	100,00 %
Altre Accensioni Prestiti	0,00	0,00	0,00	0,00	0,00	0,00	100,00 %
Avanzo di amministrazione applicato per:							
- fondo ammortamento	0,00	0,00	0,00	0,00			100,00 %
- finanziamento investimenti	0,00	0,00	0,00	0,00			100,00 %
Fondo pluriennale vincolato parte capitale	0,00	0,00	2.442.631,29	0,00	0,00	0,00	-100,00 %
TOTALE ENTRATE C/CAPITALE DESTINATE A INVESTIMENTI (B)	4.117.098,80	3.444.593,66	7.429.600,61	2.511.605,32	5.359.105,00	3.089.780,53	-66,19 %
Riscossione di crediti	0,00	0,00	0,00	0,00	0,00	0,00	100,00 %
Anticipazioni di cassa	0,00	0,00	0,00	0,00	0,00	0,00	100,00 %
TOTALE MOVIMENTO FONDI (C)	0,00	0,00	0,00	0,00	0,00	0,00	100,00 %
TOTALE GENERALE ENTRATE (A+B+C)	13.274.099,82	13.014.671,17	18.391.360,41	13.454.839,53	15.798.078,84	13.485.295,37	-26,84 %

Le risorse di entrata derivano principalmente da entrate tributarie proprie, oltre alle entrate extratributarie. I trasferimenti statali sono sempre in diminuzione. Rilevante è il gettito IMU e TASI, oltre all'addizionale IRPEF che dal corrente anno è applicata nella misura massima consentita dello 0,80%.

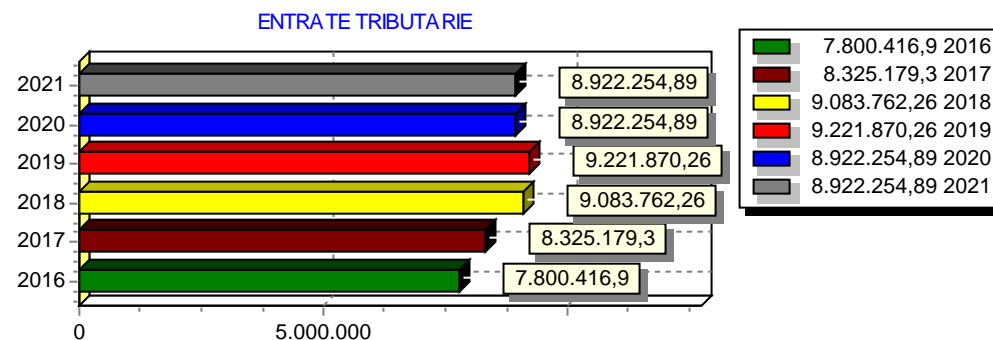


e) ANALISI DELLE RISORSE

ENTRATE TRIBUTARIE

ENTRATE	TREND STORICO			PROGRAMMAZIONE PLURIENNALE			% Scostamento della colonna 4 rispetto alla colonna 3
	Esercizio Anno 2016 (accertamenti competenza)	Esercizio Anno 2017 (accertamenti competenza)	Esercizio in corso 2018 (previsione)	Previsione del bilancio annuale 2019	1° Anno successivo 2020	2° Anno successivo 2021	
	1	2	3	4	5	6	
Imposte, tasse e proventi assimilati	7.216.198,66	7.613.289,51	8.365.331,52	8.503.447,86	8.203.824,15	8.203.824,15	1,65 %
Tributi destinati al finanziamento della sanità							100,00 %
Tributi devoluti e regolati alle autonomie speciali							100,00 %
Compartecipazioni di tributi	0,00	0,00	0,00	0,00	0,00	0,00	100,00 %
Fondi perequativi da Amministrazioni Centrali	584.218,24	711.889,79	718.430,74	718.422,40	718.430,74	718.430,74	0,00 %
Fondi perequativi dalla Regione o Provincia							100,00 %
TOTALE	7.800.416,90	8.325.179,30	9.083.762,26	9.221.870,26	8.922.254,89	8.922.254,89	1,52 %

Le entrate tributarie sono stanziare in base alle riscossioni degli esercizi, con particolare attenzione all'esercizio precedente. Si evidenzia che l'imposta TARI è calcolata sulla base dei costi effettivi del servizio di Igiene Pubblica da rendere.



ENTRATE	ALIQUOTE		GETTITO	
	Esercizio in corso 2018	Esercizio bilancio previsione annuale	Esercizio in corso 2018 (previsione)	Esercizio bilancio previsione annuale
1° casa	4,00	4,00	0,00	0,00
2° case	7,60	7,60	0,00	0,00
Recupero anni Precedenti			0,00	0,00
GETTITO DA EDILIZIA RESIDENZIALE(A)			0,00	0,00
Fabbricati Produttivi			0,00	0,00
Altro	7,60	7,60	2.500.000,00	2.500.000,00
Recupero anni Precedenti			0,00	0,00
GETTITO DA EDILIZIA NON RESIDENZ.(B)			2.500.000,00	2.500.000,00
TOTALE GETTITO (A+B)			2.500.000,00	2.500.000,00

Valutazione, per ogni tributo, dei cespiti imponibili, della loro evoluzione nel tempo, dei mezzi utilizzati per accertarli

Indicare la percentuale d'incidenza delle entrate tributarie dei fabbricati produttivi sulle abitazioni

Illustrazione delle aliquote applicate a dimostrazione della congruità del gettito iscritto, per ciascuna risorsa, nel triennio, in rapporto ai cespiti imponibili
Le aliquote applicate dell'IMU sono quelle minime previste dalla legge in materia.

Indicazione del nome, cognome e posizione dei responsabili dei singoli tributi
Rag. Elisabetta Manghisi - Responsabile di Settore

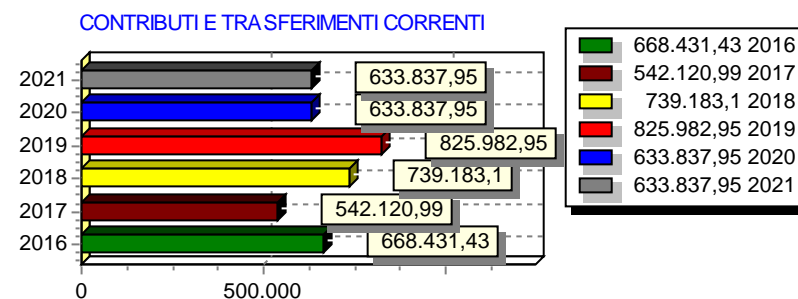
Altre considerazioni e vincoli

e) ANALISI DELLE RISORSE

TRASFERIMENTI CORRENTI

ENTRATE	TREND STORICO			PROGRAMMAZIONE PLURIENNALE			% Scostamento della colonna 4 rispetto alla colonna 3
	Esercizio Anno 2016	Esercizio Anno 2017	Esercizio in corso 2018	Previsione del bilancio annuale 2019	1° Anno successivo 2020	2° Anno successivo 2021	
	(accertamenti competenza)	(accertamenti competenza)	(previsione)				
	1	2	3	4	5	6	
Trasferimenti correnti da Amministrazioni pubbliche	668.431,43	542.120,99	739.183,10	825.982,95	633.837,95	633.837,95	11,74 %
Trasferimenti correnti da Famiglie							100,00 %
Trasferimenti correnti da Imprese							100,00 %
Trasferimenti correnti da Istituzioni Sociali Private							100,00 %
Trasferimenti correnti dall'Unione Europea e dal Resto del Mondo							100,00 %
TOTALE	668.431,43	542.120,99	739.183,10	825.982,95	633.837,95	633.837,95	11,74 %

Le entrate per trasferimenti statali e regionali correnti sono programmate in funzione dei trasferimenti consolidati nel triennio precedente.



Valutazione dei trasferimenti erariali in rapporto ai trasferimenti medi nazionali, regionali e provinciali

I trasferimenti erariali sono quelli indicati dal ministero dell'Interno.

Considerazioni sui trasferimenti regionali in rapporto alle funzioni delegate o trasferite, ai piani o programmi di settoreli

I trasferimenti della Regione Puglia sono in diminuzione.

Illustrazione altri trasferimenti correlati ad attivita' diverse (convenzioni, elezioni, leggi speciali, ecc..)

Sono previsti fondi regionali per il Trasporto Pubblico Urbano

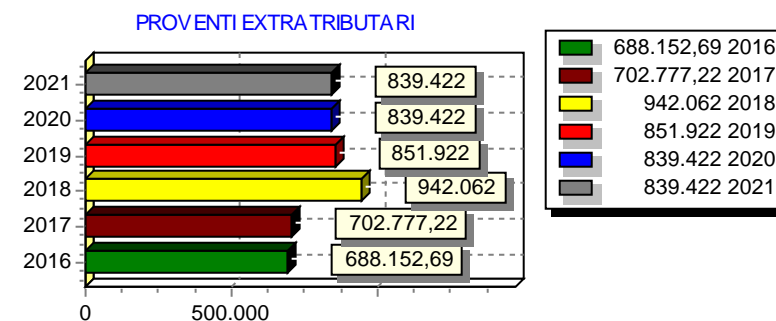
Altre considerazioni e vincoli

e) ANALISI DELLE RISORSE

PROVENTI EXTRATRIBUTARI

ENTRATE	TREND STORICO			PROGRAMMAZIONE PLURIENNALE			% Scostamento della colonna 4 rispetto alla colonna 3
	Esercizio Anno 2016	Esercizio Anno 2017	Esercizio in corso 2018	Previsione del bilancio annuale 2019	1° Anno successivo 2020	2° Anno successivo 2021	
	(accertamenti competenza)	(accertamenti competenza)	(previsione)				
	1	2	3	4	5	6	
Vendita di beni e servizi e proventi derivanti dalla gestione dei beni	566.358,74	568.286,95	723.022,00	633.922,00	633.422,00	633.422,00	-12,32 %
Proventi derivanti dall'attività di controllo e repressione delle irregolarità e degli illeciti	74.075,47	111.952,72	166.000,00	168.000,00	166.000,00	166.000,00	1,20 %
Interessi attivi	454,66	458,44	5.000,00	5.000,00	5.000,00	5.000,00	0,00 %
Altre entrate da redditi da capitale							100,00 %
Rimborsi e altre entrate correnti	47.263,82	22.079,11	48.040,00	45.000,00	35.000,00	35.000,00	-6,33 %
TOTALE	688.152,69	702.777,22	942.062,00	851.922,00	839.422,00	839.422,00	-9,57 %

Le somme delle entrate inserite nel programma triennale sono state quantificate sull'andamento del triennio precedente, tenuto conto anche della proiezione futura.



Analisi quali-quantitative degli utenti destinatari dei servizi e dimostrazione dei proventi iscritti per le principali risorse in rapporto alle tariffe per i servizi stessi nel triennio

Le previsioni di entrata per il triennio in oggetto considerano gli elementi qualitativi e quantitativi dei servizi da rendere ai cittadini.

Dimostrazione dei proventi dei beni dell'ente iscritti in Rapporto all'entità dei beni ed ai canoni applicati per l'uso di terzi, con particolare riguardo al patrimonio disponibile

Controllo di gestione

Altre considerazioni e vincoli

e) ANALISI DELLE RISORSE

CONTRIBUTI E TRASFERIMENTI IN C/CAPITALE

ENTRATE	TREND STORICO			PROGRAMMAZIONE PLURIENNALE			% Scostamento della colonna 4 rispetto alla colonna 3
	Esercizio Anno 2016 (accertamenti competenza)	Esercizio Anno 2017 (accertamenti competenza)	Esercizio in corso 2018 (previsione)	Previsione del bilancio annuale 2019	1° Anno successivo 2020	2° Anno successivo 2021	
	1	2	3	4	5	6	
Altre entrate per riduzione di attività finanziarie	0,00	0,00	0,00	0,00	0,00	0,00	100,00 %
Contributi agli investimenti	3.178.664,78	2.672.470,55	3.581.475,00	1.552.500,32	4.930.000,00	2.710.675,53	-56,65 %
Altri trasferimenti in conto capitale	0,00	0,00	310.906,36	0,00	0,00	0,00	-100,00 %
Entrate da alienazione di beni materiali e immateriali	365.716,62	51.901,68	220.000,00	250.000,00	15.000,00	15.000,00	13,64 %
Altre entrate in conto capitale	572.717,40	720.221,43	860.704,39	709.105,00	414.105,00	364.105,00	-17,61 %
Alienazione di attività finanziarie							100,00 %
Tributi in conto capitale	0,00	0,00	0,00	0,00	0,00	0,00	100,00 %
TOTALE	4.117.098,80	3.444.593,66	4.973.085,75	2.511.605,32	5.359.105,00	3.089.780,53	-49,50 %

Le entrate in conto capitale inserite nello strumento di programmazione attingono alle sole risorse private.

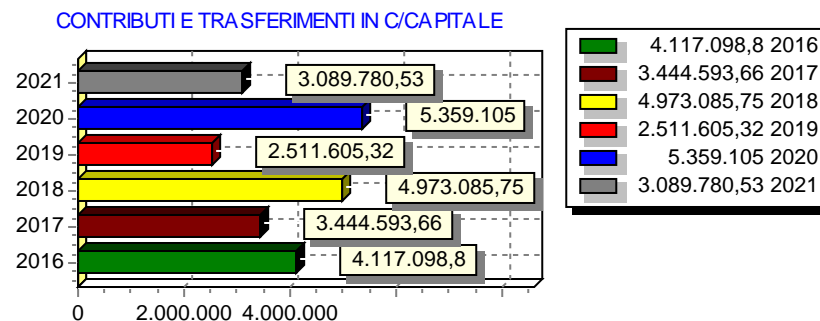


Illustrazione dei cespiti iscritti e dei loro vincoli nell'arco del triennio

I trasferimenti in conto capitale sono esclusivamente derivanti da privati per alienazioni ed oneri di urbanizzazione.

Altre considerazioni e vincoli

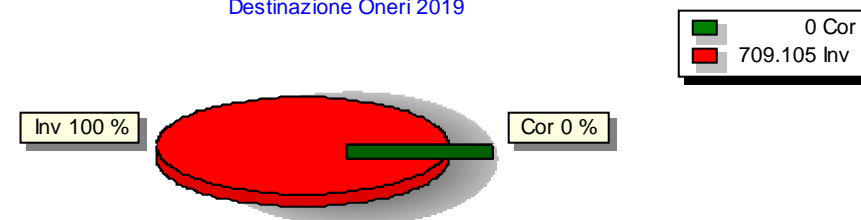
e) ANALISI DELLE RISORSE

PROVENTI ED ONERI DI URBANIZZAZIONE

ENTRATE	TREND STORICO			PROGRAMMAZIONE PLURIENNALE			% Scostamento della colonna 4 rispetto alla colonna 3
	Esercizio Anno 2016 (accertamenti competenza)	Esercizio Anno 2017 (accertamenti competenza)	Esercizio in corso 2018 (previsione)	Previsione del bilancio annuale 2019	1° Anno successivo 2020	2° Anno successivo 2021	
	1	2	3	4	5	6	
Oneri che finanziano spese correnti	0,00	0,00	0,00	0,00	0,00	0,00	100,00 %
Oneri che finanziano investimenti	457.973,23	720.221,43	734.105,00	709.105,00	414.105,00	364.105,00	-3,41 %
TOTALE	457.973,23	720.221,43	734.105,00	709.105,00	414.105,00	364.105,00	-3,41 %

Le risorse sono programmate sullo sviluppo dei piani urbanistici vigenti.

Destinazione Oneri 2019



Relazioni tra proventi di oneri iscritti e l'attuabilita' degli strumenti urbanistici vigenti

Sono strettamente collegate tra loro.

Opere di urbanizzazione eseguite a scomputo nel triennio: entita' ed opportunita'

Le opere di urbanizzazione attengono alle manutenzioni straordinarie agli immobili di cui alle disposizioni in materia di utilizzo di tali risorse.

Individuazione della quota dei proventi da destinare a manutenzione ordinaria del patrimonio e motivazione delle scelte

Il Comune di Noci non utilizza gli oneri per le manutenzioni ordinarie.

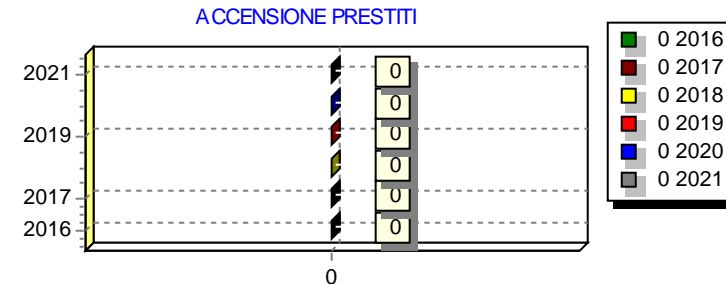
Altre considerazioni e vincoli

e) ANALISI DELLE RISORSE

ACCENSIONE DI PRESTITI

ENTRATE	TREND STORICO			PROGRAMMAZIONE PLURIENNALE			% Scostamento della colonna 4 rispetto alla colonna 3
	Esercizio Anno 2016 (accertamenti competenza)	Esercizio Anno 2017 (accertamenti competenza)	Esercizio in corso 2018 (previsione)	Previsione del bilancio annuale 2019	1° Anno successivo 2020	2° Anno successivo 2021	
	1	2	3	4	5	6	
Emissione di titoli obbligazionari							100,00 %
Accensione prestiti a breve termine							100,00 %
Accensione mutui e altri finanziamenti a medio lungo termine	0,00	0,00	0,00	0,00	0,00	0,00	100,00 %
Altre forme di indebitamento							100,00 %
Anticipazioni da istituto tesoriere/cassiere							100,00 %
TOTALE	0,00	0,00	0,00	0,00	0,00	0,00	0,00 %

Il Comune di Noci non ha programmato l'attivazione di prestiti.



Valutazione sull'entità del ricorso al credito e sulle forme di inebitamento a mezzo di utilizzo di risparmio pubblico o privato

Non sono previste richieste di anticipazioni di Tesoreria

Dimostrazione del rispetto del tasso di delegabilità dei cespiti di entrata e valutazione sull'impatto degli oneri di ammortamento sulle spese correnti comprese nella programmazione triennale

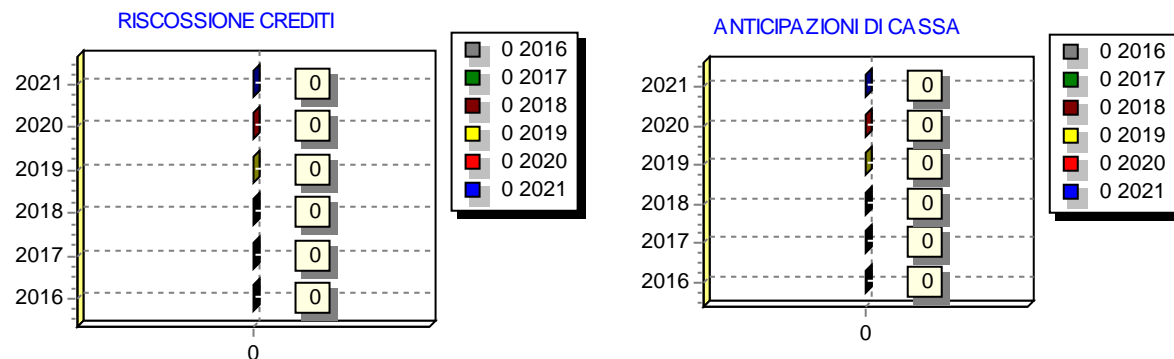
Altre considerazioni e vincoli

e) ANALISI DELLE RISORSE

RISCOSSIONE DI CREDITI E ANTICIPAZIONI DI CASSA

ENTRATE	TREND STORICO			PROGRAMMAZIONE PLURIENNALE			% Scostamento delle colonne 4 rispetto alla colonna 3
	Esercizio Anno 2016 (accertamenti competenza)	Esercizio Anno 2017 (accertamenti competenza)	Esercizio in corso 2018 (previsione)	Previsione del bilancio annuale 2019	1° Anno successivo 2020	2° Anno successivo 2021	
	1	2	3	4	5	6	
Riscossioni di Crediti	0,00	0,00	0,00	0,00	0,00	0,00	100,00 %
Anticipazioni di cassa	0,00	0,00	0,00	0,00	0,00	0,00	100,00 %
TOTALE	0,00	0,00	0,00	0,00	0,00	0,00	100,00 %

Il Comune non ricorre ad anticipazioni di Tesoreria.



Dimostrazione del rispetto dei limiti del ricorso alla anticipazione di tesoreria

Altre considerazioni e vincoli

f) Analisi indebitamento

Il Comune di Noci non ha previsto di attivare richieste di prestiti di ogni tipologia. Pertanto l'unica spesa prevista è la restituzione di quote rinvenienti da prestiti ormai in scadenza.

Situazione di cassa dell'Ente

Fondo cassa al 31/12 del penultimo anno dell'esercizio precedente 3.162.158,50

Andamento del Fondo cassa nel triennio precedente

Fondo cassa al 31/12/ 2017	3.162.158,50
Fondo cassa al 31/12/ 2016	3.125.046,26
Fondo cassa al 31/12/ 2015	2.832.966,39

Utilizzo Anticipazione di cassa nel triennio precedente

Anno di riferimento	gg di utilizzo	Costo interessi passivi
2017	0	5.200,57
2016	0	10.380,44
2015	0	179.303,11

Livello di indebitamento

Incidenza interessi passivi impegnati/entrate accertate primi 3 titoli

Anno di riferimento	Interessi passivi impegnati (a)	Entrate accertate tit. 1-2-3- (b)	Incidenza (a/b)%
2017	5.200,57	9.570.077,51	0,05 %
2016	10.380,44	9.157.001,02	0,11 %
2015	179.303,11	9.695.013,58	1,85 %

Debiti fuori bilancio riconosciuti

Anno di riferimento	Importo debiti fuori bilancio riconosciuti (a)
2017	0,00
2016	0,00
2015	0,00

Eventuale

Ripiano disavanzo da riaccertamento straordinario dei residui

A seguito del riaccertamento straordinario dei residui l'Ente ha rilevato un disavanzo di amministrazione pari ad €0,00, per il quale il Consiglio Comunale ha definito un piano di rientro in n. __ annualità, con un importo di recupero annuale pari ad €0,00

Ripiano ulteriori disavanzi

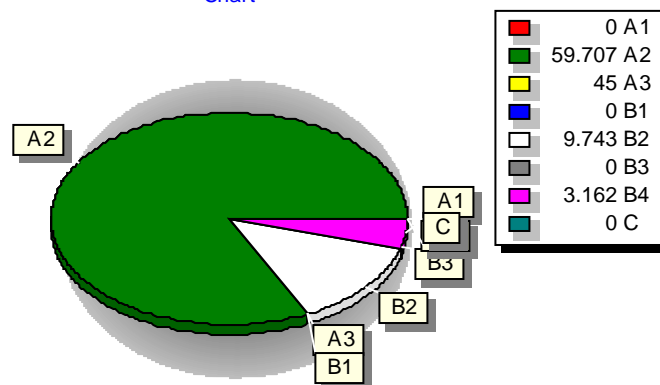
EQUILIBRI PATRIMONIALI

Il conto del patrimonio mostra il valore delle attività e delle passività che costituiscono, per l'appunto, la situazione patrimoniale di fine esercizio del comune. Questo quadro riepilogativo della ricchezza comunale non è estraneo al contesto in cui si sviluppa il processo di programmazione. Il maggiore o minore margine di flessibilità in cui si innestano le scelte dell'Amministrazione, infatti, sono influenzate anche dalla condizione patrimoniale. La presenza, nei conti dell'ultimo rendiconto, di una situazione creditoria non soddisfacente originata anche da un ammontare preoccupante di immobilizzazioni finanziarie (crediti in sofferenza), o il persistere di un volume particolarmente elevato di debiti verso il sistema creditizio o privato (mutui passivi e debiti di finanziamento) può infatti limitare il margine di discrezione che l'Amministrazione possiede quando si appresta a pianificare il proprio ambito di intervento. Una situazione di segno opposto, invece, pone il comune in condizione di espandere la capacità di indebitamento senza generare preoccupanti ripercussioni sulla solidità della situazione patrimoniale. I prospetti successivi riportano i principali aggregati che compongono il conto del patrimonio, suddivisi in attivo e passivo.

Attivo Patrimoniale 2017

Immobilizzazioni immateriali	0,00
Immobilizzazioni materiali	59.707.273,98
Immobilizzazioni finanziarie	44.598,64
Rimanenze	0,00
Crediti	9.742.687,69
Attività finanziarie non immobilizzate	0,00
Disponibilità liquide	3.162.158,50
Ratei e risconti attivi	0,00
Totale	72.656.718,81

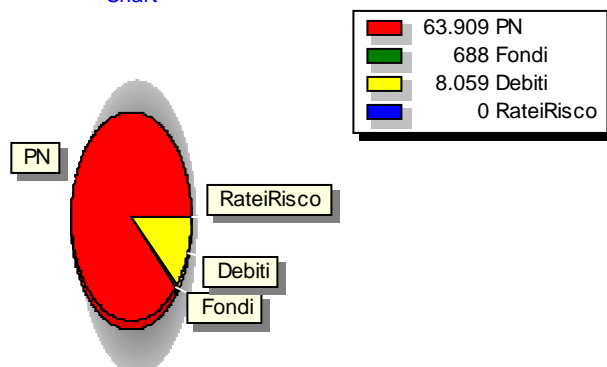
Chart



Passivo Patrimoniale 2017

Patrimonio netto	63.909.438,65
Fondi per rischi ed oneri	688.202,92
Debiti	8.059.077,24
Ratei e risconti passivi	0,00
Totale	72.656.718,81

Chart



g) EQUILIBRI

EQUILIBRI GENERALI E DI PARTE CORRENTE

Il consiglio comunale, con l'approvazione politica di questo importante documento di programmazione, identifica gli obiettivi generali e destina le conseguenti risorse di bilancio. Il tutto, rispettando nell'intervallo di tempo richiesto dalla programmazione il pareggio tra risorse destinate (entrate) e relativi impieghi (uscite). L'Amministrazione può agire in quattro direzioni ben definite, la gestione corrente, gli interventi negli investimenti, l'utilizzo dei movimenti di fondi e la registrazione dei servizi per C/terzi, dove ognuno di questi ambiti può essere inteso come un'entità autonoma. Di norma, le scelte inerenti i programmi riguardano solo i primi due contesti (corrente e investimenti) perchè i servizi C/terzi sono semplici partite di giro, mentre i movimenti di fondi interessano operazioni finanziarie di entrata e uscita che si compensano. Per quanto riguarda il contenuto della pagina, le prime due tabelle riportano le entrate e le uscite utilizzate nelle scelte di programmazione che interessano la gestione corrente (funzionamento), il secondo gruppo mostra i medesimi fenomeni ma a livello di interventi in C/capitale (investimenti), mentre i due quadri finali espongono tutti i dati di bilancio, comprese le entrate e le uscite non oggetto di programmazione.

EQUILIBRI GENERALI E DI PARTE CORRENTE	PREVISIONI		
	2019	2020	2021
BILANCIO CORRENTE			
Entrate correnti	10.899.775,21	10.395.514,84	10.395.514,84
Fondo pluriennale vincolato correnti	43.459,00	43.459,00	0,00
Avanzo di amministrazione	0,00	0,00	0,00
Entrate correnti destinate a investimenti	20.000,00	20.000,00	20.000,00
Totale entrate correnti	10.923.234,21	10.418.973,84	10.375.514,84
Spese correnti	10.923.234,21	10.418.973,84	10.375.514,84
Avanzo (+) disavanzo (-)	0,00	0,00	0,00
BILANCIO INVESTIMENTI			
Entrate investimenti	2.511.605,32	5.359.105,00	3.089.780,53
Fondo pluriennale vincolato investimenti	0,00	0,00	0,00
Avanzo di amministrazione	0,00	0,00	0,00
Entrate correnti destinate a investimenti	20.000,00	20.000,00	20.000,00
Totale entrate investimenti	2.531.605,32	5.379.105,00	3.109.780,53
Spese investimenti	2.531.605,32	5.379.105,00	3.109.780,53
Avanzo (+) disavanzo (-)	0,00	0,00	0,00
BILANCIO MOVIMENTO FONDI			
Entrata movimento fondi	0,00	0,00	0,00
Spesa movimento fondi	0,00	0,00	0,00
Avanzo (+) disavanzo (-)	0,00	0,00	0,00
BILANCIO SERVIZI PER CONTO TERZI			
Entrata servizi per conto terzi	3.101.306,00	3.101.306,00	3.101.306,00
Spesa servizi per conto terzi	3.101.306,00	3.101.306,00	3.101.306,00
Avanzo (+) disavanzo (-)	0,00	0,00	0,00
TOTALE GENERALE DEL BILANCIO			
Entrate	16.556.145,53	18.899.384,84	16.586.601,37
Spese	16.556.145,53	18.899.384,84	16.586.601,37
Avanzo (+) disavanzo (-)	0,00	0,00	0,00

g) EQUILIBRI

EQUILIBRI DI CASSA

Descrizione	PREVISIONE2019
Fondo cassa al 01/01/2019	3.135.196,33
ENTRATA	
TITOLO 1 Entrate correnti di natura tributaria e contributiva	11.746.183,60
TITOLO 2 Trasferimenti correnti	874.467,82
TITOLO 3 Entrate extratributarie	1.298.273,59
TITOLO 4 Entrate in conto capitale	5.495.816,30
TITOLO 5 Entrate da riduzione di attività finanziarie	0,00
TITOLO 6 Accensione Prestiti	0,00
TITOLO 7 Anticipazioni da istituto tesoriere/cassiere	0,00
TITOLO 9 Entrate per conto terzi e partite di giro	3.257.746,79
Totale entrata	25.807.684,43
SPESA	
TITOLO 1 Spese correnti	13.046.178,05
TITOLO 2 Spese in conto capitale	5.808.110,30
TITOLO 3 Spese per incremento attività finanziarie	0,00
TITOLO 4 Rimborso Prestiti	68.280,98
TITOLO 5 Chiusura Anticipazioni ricevute da istituto tesoriere/cassiere	0,00
TITOLO 7 Uscite per conto terzi e partite di giro	3.552.152,72
Totale spesa	22.474.722,05
Fondo cassa al 31/12/2019	3.332.962,38

Le disposizioni dell'ultimo decennio in materia di assunzioni di personale hanno limitato il turn-over dei dipendenti in pensione. Oggi gli Enti Pubblici possono assumere, in presenza di proprie risorse, nei limiti di alcune percentuali e fino al 100% il personale di cui necessita. Il Comune di Noci ha inserito nella propria programmazione il ricambio dei dipendenti in pensione e sulla base dell'organigrammi del personale.

Q.F.	Previsti in Pianta Organica N°	In Servizio n°
D/6	7	4
D/5	8	3
D/2	2	2
D/1	7	1
C	14	5
B/7	21	15
B/6	6	1
B/5	5	1
B/1	11	3
A	32	8
22	31	13
TOTALE	144	56

Totale personale al 31-12 dell'anno precedente l'esercizio in corso

di ruolo	n°	56
fuori ruolo	n°	

AREA AFFARI GENRALI - DEMOGRAFICI E RISORSE UMANE

Q.F.	Qualifica Professionale	Previsti in Pianta Organica N°	In Servizio n°
D/5	ISTRUTTORE DIRETTIVO	6	1
B/7	COLLABORATORE	7	5
B/6	ESECUTORE	6	1
A	AUSILIARIO	2	2
22	ISTRUTTORE	17	3

AREA AREA SOCIO CULTURALE

Q.F.	Qualifica Professionale	Previsti in Pianta Organica N°	In Servizio n°
D/6	FUNZIONARIO	2	0
D/2	ISTRUTTORE DIRETTIVO	1	1
D/1	ISTRUTTORE DIRETTIVO	2	1
C	COLLABORATORE	6	1
B/7	COLLABORATORE	8	4
B/1	ESECUTORE	11	3
A	AUSILIARIO	7	1

AREA Economico/Finanziaria

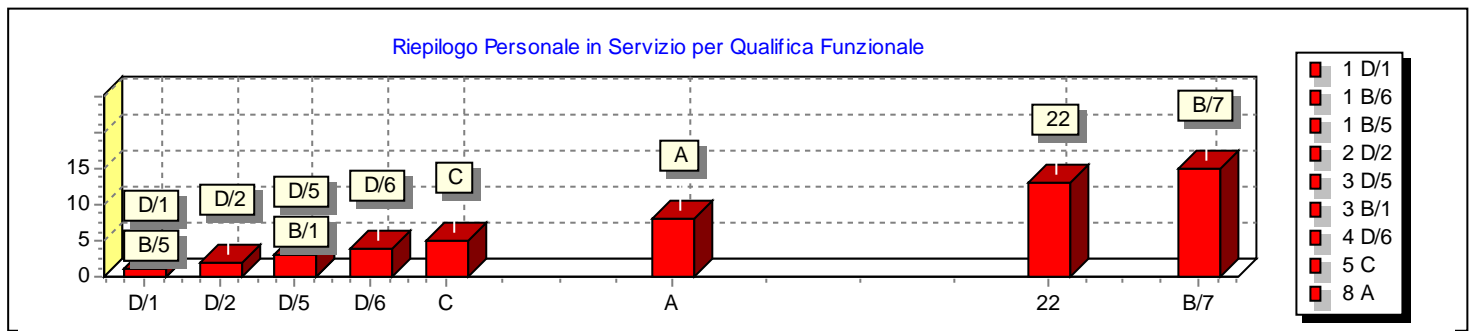
Q.F.	Qualifica Professionale	Previsti in Pianta Organica N°	In Servizio n°
D/6	FUNZIONARIO	2	1
D/5	ISTRUTTORE DIRETTIVO	2	2
B/7	COLLABORATORE	1	1

AREA URBANISTICA - LAVORI PUBBLICI - AMBIENTE

Q.F.	Qualifica Professionale	Previsti in Pianta Organica N°	In Servizio n°
D/6	ISTRUTTORE DIRETTIVO	1	1
D/6	FUNZIONARIO	1	1
D/2	ISTRUTTORE DIRETTIVO	1	1
D/1	ISTRUTTORE DIRETTIVO	1	
B/7	COLLABORATORE	3	3
B/5	COLLABORATORE	5	1
A	AUSILIARIO	23	5
22	ISTRUTTORE	7	4

AREA Vigilanza

Q.F.	Qualifica Professionale	Previsti in Pianta Organica N°	In Servizio n°
D/6	FUNZIONARIO	1	1
D/1	ISTRUTTORE DIRETTIVO	4	
C	ISTRUTTORE	8	4
B/7	COLLABORATORE	2	2
22	ISTRUTTORE	7	6



Andamento della spesa di personale nell'ultimo quinquennio

Anno di riferimento	Dipendenti	Spesa di personale	Spesa corrente	Incidenza % spesa personale/spesa corrente
2017	61	2.382.845,73	9.080.386,02	26,24 %
2016	65	2.551.072,94	8.777.600,95	29,06 %
2015	70	2.668.099,91	9.297.816,51	28,70 %
2014	71	2.801.000,83	9.481.275,80	29,54 %
2013	72	2.972.834,84	10.455.018,68	28,43 %

Con riferimento agli obblighi del pareggio di bilancio, per effetto della Legge di Bilancio 2019 (Legge 30 dicembre 2018, n. 145), art. 1 comma 819 e seguenti, risultano abrogate le previgenti disposizioni in materia di Patto di Stabilità Interno/Pareggio di Bilancio e, pertanto "Gli enti di cui al comma 819 si considerano in equilibrio in presenza di un risultato di competenza dell'esercizio non negativo. L'informazione di cui al periodo precedente è desunta, in ciascun anno, dal prospetto della verifica degli equilibri allegato al rendiconto della gestione previsto dall'allegato 10 del decreto legislativo 23 giugno 2011, n. 118" (comma 823). Già in fase previsionale, quindi, il vincolo di finanza pubblica coincide con gli equilibri ordinari disciplinati dall'armonizzazione contabile (D.Lgs. 118/2011) e dal TUEL, senza l'ulteriore limite fissato dal saldo finale di competenza non negativo.

Rispetto dei vincoli di finanza pubblica

L'Ente nel quinquennio precedente ha rispettato i vincoli di finanza pubblica

L'Ente negli esercizi precedente ha acquisito / ceduto spazi nell'ambito dei patti regionali o nazionali, i cui effetti influiranno sull'andamento degli esercizi ricompresi nel presente D.U.P.S.?

MISSIONE 1 Servizi istituzionali, generali e di gestione**Programma 1 Organi istituzionali****Finalità Programma**

Buon andamento amministrativo.

Obiettivi sottostanti

OBIETTIVO N. 1

Puntare ad un metodo di governo che guardi all'interesse di tutto il paese in un confronto aperto anche nella diversità

Finalità Obiettivo

Buon andamento amministrativo

Azioni previste

inizio dell'azione	conclusione dell'azione
--------------------	-------------------------

- 1 Ricerca e individuazione di nuovi strumenti di comunicazione e di condivisione

Programma 2 Segreteria generale**Finalità Programma**

Nella prospettiva di una nuova tecnica di sviluppo funzionale dei servizi istituzionali dell'Ente, si vuole perseguire lo snellimento delle procedure amministrative con l'individuazione di nuovi percorsi formativi.

Obiettivi sottostanti

OBIETTIVO N. 1

Diffondere in modo rapido le informazioni al cittadino

Finalità Obiettivo

Essere sempre più vicino ai bisogni dei cittadini.

Azioni previste

inizio dell'azione	conclusione dell'azione
--------------------	-------------------------

- 1 Rinnovo e implementazione sito istituzionale
- 2 Albo imprese di fiducia on-line
- 3 Dematerializzazione documenti

OBIETTIVO N. 2

Garantire il potenziamento delle nuove tecnologie informatiche

Finalità Obiettivo

Prevenire l'insorgere di contenziosi anche in materia di sinistri stradali

Azioni previste

inizio dell'azione	conclusione dell'azione
--------------------	-------------------------

- 1 Incontri formativi per nuove procedure gestionali

Programma 3 Gestione economica, finanziaria, programmazione e provveditorato**Finalità Programma**

L'attività economica-finanziaria è in continua evoluzione, pertanto, va monitorata e strutturata in maniera da snellire le procedure contabili e fornire un servizio più efficiente ai cittadini utenti e contribuenti.

Obiettivi sottostanti

OBIETTIVO N. 1

Aggiornamento elaborati tecnici sulla base delle nuove di legge

Finalità Obiettivo

Attività formativa e perfezionamento atti gestionali.

Azioni previste	inizio dell'azione	conclusione dell'azione
1 Aggiornamento banche dati dei tributi comunali a seguito degli avvisi di accertamento		
2 Contabilità analitica delle spese		
3 Nuove procedure di trasmissione di mandati elettronici - SIOPE +		

Programma 4 Gestione delle entrate tributarie e servizi fiscali

Finalità Programma

La gestione dei tributi comunali, ivi compresi quelli minori, ha bisogno di costanti controlli sulla base delle variazioni demografiche e dello sviluppo urbanistico del territorio. L'attività di monitoraggio tende a tenere sotto controllo l'andamento delle risorse relative a tali tributi, onde evitare squilibri gestionali.

Obiettivi sottostanti

OBIETTIVO N. 1

Elaborare nuove strategie gestionali al fine di non appesantire il carico fiscale ai cittadini

Finalità Obiettivo

La finalità più importante è quella di recuperare tributi e razionalizzare le spese

Azioni previste	inizio dell'azione	conclusione dell'azione
1 Monitorare banche dati dei tributi comunali		
2 Razionalizzazione spese postali		

OBIETTIVO N. 2

Recupero imposte dei tributi minori

Finalità Obiettivo

Equità fiscale dei cittadini

Azioni previste	inizio dell'azione	conclusione dell'azione
1 Comparazione banca dati con gli atti interni ed esterni all'ente per elaborare piano di recupero di imposte		

Programma 5 Gestione dei beni demaniali e patrimoniali

Finalità Programma

Il Comune di Noci ha un consistente patrimonio demaniale e di immobili disponibili. Si prefigge di mantenere il patrimonio utile all'intera macchina amministrativa e di alienare immobili non più produttivi e di non utilità comune, come le scuole rurali.

Obiettivi sottostanti

OBIETTIVO N. 1

Rendere efficiente le strutture patrimoniali dell'ente e migliorare la loro redditività

Finalità Obiettivo

Efficientamento patrimonio comunale anche culturale ed archeologico.

Azioni previste	inizio dell'azione	conclusione dell'azione
1 Rendere operativi gli immobili comunali acquisiti ed acquisibili attraverso la ricerca di finanziamenti finalizzati		

Programma 6 Ufficio tecnico

Finalità Programma

L'attività dell'intero settore tecnico è protesa ad assicurare e migliorare i servizi di competenza.

Obiettivi sottostanti

OBIETTIVO N. 1

Incrementare il livello di efficienza ed efficacia dell'attività tecnico-amministrativa

Finalità Obiettivo

Migliorare la qualità dell'attività dell'intero settore tecnico comunale per rendere più fruibili i servizi ai cittadini

Azioni previste

	inizio dell'azione	conclusione dell'azione
--	--------------------	-------------------------

1	Procedure espropriative	
---	-------------------------	--

OBIETTIVO N. 2

Gestione pratiche ex UMA

Finalità Obiettivo

Migliorare l'attività agricola.

Azioni previste

	inizio dell'azione	conclusione dell'azione
--	--------------------	-------------------------

1	Predisposizione e controllo pratiche tecnico-amministrative	
---	---	--

Programma 7 Elezioni e consultazioni popolari - Anagrafe e stato civile

Finalità Programma

L'attività è strettamente collegata alla politica nazionale o locale. Si assicura la massima efficienza.

Obiettivi sottostanti

OBIETTIVO N. 1

Elezioni europee

Finalità Obiettivo

Provvedere a tutte le procedure amministrative per ottemperare alle disposizioni legislative in materia di elezioni europee.

Azioni previste

	inizio dell'azione	conclusione dell'azione
--	--------------------	-------------------------

1	Gestione delle procedure propedeutiche allo svolgimento delle elezioni in oggetto	
---	---	--

Programma 8 Statistica e sistemi informativi

Finalità Programma

L'attività è strettamente collegata alle esigenze del territorio nazionale e locale.

Obiettivi sottostanti

OBIETTIVO N. 1

Procedure e indagini ISTAT

Finalità Obiettivo

Aggiornare banca dati

Azioni previste

	inizio dell'azione	conclusione dell'azione
--	--------------------	-------------------------

1	Predisposizione e compilazione schede per indagini del territorio richieste dall'ISTAT	
---	--	--

Programma 10 Risorse umane

Finalità Programma

La gestione delle risorse umane è alquanto complessa anche in materia assunzionale.

Obiettivi sottostanti

OBIETTIVO N. 1

Favorire l'inserimento lavorativo

Finalità Obiettivo

Mappatura delle potenzialità di acquisizione di risorse umane

Azioni previste

	inizio dell'azione	conclusione dell'azione
--	--------------------	-------------------------

- 1 Completamento delle attività di cui al progetto di lavori socialmente utili rivolto ai lavoratori in mobilità lunga
- 2 Avvio tirocini formativi di cui alla Legge 196/97 finalizzati all'inserimento dei tirocinanti nel mondo del lavoro
- 4 Redazione elenchi finalizzati al reperimento tramite l'Ufficio di collocamento di manodopera (mansioni operaie) da

OBIETTIVO N. 2

Procedure assunzionali

Finalità Obiettivo

Potenziare il personale comunale.

Azioni previste

	inizio dell'azione	conclusione dell'azione
--	--------------------	-------------------------

- 1 Assunzione personale a tempo indeterminato di 3 unità di Cat. D1 Istrut. direttivo contabile - amministrativo - tecr 01/05/2019
- 2 Assunzione di personale a tempo indeterminato di un Istruttore di Vigilanza Cat. C1 01/05/2019
- 3 Assunzione di due Istruttori contabili e un Geometra a tempo indeterminato C1 01/05/2019
- 4 Assunzione a tempo determinato part-time Cat. D1 staff del Sindaco 01/05/2019
- 5 Assunzione di un Istruttore Amministrativo a tempo determinato Cat. C1 01/05/2019

Programma 11 Altri servizi generali

Finalità Programma

Partecipazione dei cittadini alla vita pubblica.

Obiettivi sottostanti

OBIETTIVO N. 1

BUON GOVERNO - TRASPARENZA E LEGALITA'

Finalità Obiettivo

Buon andamento dell'Amministrazione attraverso un'applicazione corretta delle disposizioni di legge

Azioni previste

	inizio dell'azione	conclusione dell'azione
--	--------------------	-------------------------

- 1 Adesione del Comune a protocolli di legalità
- 2 Diffusione della cultura della legalità e dei valori dell'Etica Pubblica anche mediante percorsi formativi
- 3 Azioni di sensibilizzazione rivolte ai cittadini e imprese aventi contenuti sull'azione amministrativa e su modus operae
- 4 Formazione in materia di Anticorruzione e Trasparenza

OBIETTIVO N. 2

RAZIONALIZZAZIONE E ABBATTIMENTO DELLE SPESE DI CONTENZIOSO - INDIVIDUAZIONE PERCORSI STANDARD RICHIESTA RISARCIM

Finalità Obiettivo

Ridurre le spese correnti dell'Ente

Azioni previste	inizio dell'azione	conclusione dell'azione
1 Razionalizzare e abbattere le spese impostando correttamente i procedimenti - individuazione percorsi standard 2 Collaborazioni intersettoriali per valorizzare best practices per mezzo delle quali evitare il nascere di contenziosi		

OBIETTIVO N. 3

FAR CRESCERE LA CULTURA DELLA PARTECIPAZIONE PER PROMUOVERE LA TRASPARENZA ED IL SENSO CIVICO

Finalità Obiettivo

Promuovere la partecipazione dei cittadini alla vita amministrativa del Comune

Azioni previste	inizio dell'azione	conclusione dell'azione
1 implementazione del sito istituzionale mediante apposita sezione nrelativa ai report su tutti i servizi ed Uffici		

MISSIONE 3 Ordine pubblico e sicurezza**Programma 1 Polizia locale e amministrativa****Finalità Programma**

Incrementare il livello di sicurezza e di tranquillità dei cittadini e della circolazione stradale.

Obiettivi sottostanti

OBIETTIVO N. 1**MIGLIORARE LA QUALITA' URBANA E IL SISTEMA DEI TRASPORTI SCOLSTICI****Finalità Obiettivo**

Rendere più fluibile il traffico cittadino

Azioni previste**inizio
dell'azione****conclusione
dell'azione**

1 Modifica Regolamento Comunale per la disciplina delle attività

Programma 2 Sistema integrato di sicurezza urbana**Finalità Programma**

L'attività gestionale tende a programmare, applicare ed eseguire nuovi sistemi di controllo per la tutela e la sicurezza stradale dei cittadini.

Obiettivi sottostanti

OBIETTIVO N. 1**Migliorare la viabilità stradale****Finalità Obiettivo**

Rendere più fruibile la circolazione stradale

Azioni previste**inizio
dell'azione****conclusione
dell'azione**

1 Attivazione di piani per snellire la circolazione stradale nei punti nevralgici del territorio

MISSIONE 4 Istruzione e diritto allo studio**Programma 1 Istruzione prescolastica****Finalità Programma**

La gestione delle attività prescolastiche è finalizzata a fornire agli utenti un servizio migliore razionalizzando le spese.

Obiettivi sottostanti

OBIETTIVO N. 1

Manutenzione delle strutture scolastiche

Finalità Obiettivo

Assicurare regolare svolgimento delle attività prescolastiche

Azioni previste	inizio dell'azione	conclusione dell'azione
1 Procedure amministrative gestionale		

Programma 2 Altri ordini di istruzione**Finalità Programma**

La gestione delle attività scolastiche tende a sostenere un livello medio-alto del servizio a vantaggio degli utenti fruitori.

Obiettivi sottostanti

OBIETTIVO N. 1

TUTELARE L'AMBIENTE SCOLASTICO

Finalità Obiettivo

Migliorare gli ambienti anche scolastici

Azioni previste	inizio dell'azione	conclusione dell'azione
1 Completamento lavori di adeguamento plessi scolastici		

Programma 5 Istruzione tecnica superiore**Finalità Programma**

Obiettivi sottostanti

OBIETTIVO N. 1

IMPLEMENTARE LE AZIONI A SOSTEGNO DELLE FAMIGLIE

Finalità Obiettivo

Sostenere i bisogni dei cittadini

Azioni previste	inizio dell'azione	conclusione dell'azione
1 Razionalizzazione e miglioramento servizio mensa scolastica attraverso i report della relativa Commissione		

Programma 7 Diritto allo studio**Finalità Programma**

Questo servizio ha la funzione di fornire a tutti il diritto allo studio scolastico. Il Comune di Noci, principalmente con proprie risorse, conferma e migliora i servizi scolastici e incentiva la partecipazione a tutte le attività di studio.

Obiettivi sottostanti

OBIETTIVO N. 1

Mense scolastiche

Finalità Obiettivo

Migliorare la fruibilità delle mense scolastiche

Azioni previsteinizio
dell'azioneconclusione
dell'azione

1 Nuove procedure per l'attivazione del servizio

OBIETTIVO N. 2

Interventi scolastici diversi

Finalità Obiettivo

Potenziare nuove attività di studio

Azioni previsteinizio
dell'azioneconclusione
dell'azione

1 Attivazione altre sezioni di "Scuola senza Zaino"

MISSIONE 5 Tutela e valorizzazione dei beni e attività culturali

Programma 1 Valorizzazione dei beni di interesse storico

Finalità Programma

Innalzare il livello culturale dei cittadini della comunità di Noci e di tutti coloro che partecipano alle attività locali organizzate dal Comune.

Obiettivi sottostanti

OBIETTIVO N. 1
AUMENTARE L'OFFERTA CULTURALE E LA FRUIZIONE DEI BENI CULTURALI

Finalità Obiettivo

Incentivare l'attività culturale dei cittadini nocesi

Azioni previste	inizio dell'azione	conclusione dell'azione
------------------------	---------------------------	--------------------------------

- | | | |
|--|--|--|
| 1 Attivazione iniziative per incentivare la mobilità sostenibile | | |
|--|--|--|

OBIETTIVO N. 2
FAVORIRE LE POLITICHE CULTURALI SOPRATTUTTO GIOVANILI IN COLLABORAZIONE CON LE ASSOCIAZIONI DEL TERRITORIO

Finalità Obiettivo

Allargare le fasce di adesione alle attività culturali in genere

Azioni previste	inizio dell'azione	conclusione dell'azione
------------------------	---------------------------	--------------------------------

- | | | |
|--|--|--|
| 1 Rafforzamento dei rapporti con le scuole e le istituzioni educative per individuare percorsi culturali finaliz, ai giova | | |
| 2 Implement. delle occasioni formative curate dalla Biblioteca Comunale per avvicinare i bambini dell'infanzia alla le | | |
| 3 Istituzione della Edizione 2019 del premio Noci per la Storia Locale | | |

Programma 2 Attività culturali e interventi diversi nel settore culturale

Finalità Programma

Valorizzare il patrimonio culturale mettendo in campo tutte le iniziative utili a tale scopo.

Obiettivi sottostanti

OBIETTIVO N. 1
AUMENTARE L'OFFERTA CULTURALE E LA FRUIZIONE DEI BENI CULTURALI

Finalità Obiettivo

Valorizzare e aumentare il patrimonio culturale

Azioni previste	inizio dell'azione	conclusione dell'azione
------------------------	---------------------------	--------------------------------

- | | | |
|---|--|--|
| 1 Implementazione dei presidi (EVENTI) di carattere culturale | | |
|---|--|--|

MISSIONE 6 Politiche giovanili, sport e tempo libero**Programma 1 Sport e tempo libero****Finalità Programma**

Potenziare l'attività sportiva anche attraverso il coinvolgimento delle Direzioni Didattiche del territorio e mettendo a disposizioni delle associazioni ludico-sportive le strutture comunali, ivi comprese le palestre scolastiche.

Obiettivi sottostanti

OBIETTIVO N. 1

Potenziare la cultura sportiva sul territorio

Finalità Obiettivo

Migliorare lo sviluppo delle attività sportive.

Azioni previste

	inizio dell'azione	conclusione dell'azione
--	--------------------	-------------------------

1 Piani formativi delle diverse discipline		
--	--	--

Programma 2 Giovani**Finalità Programma**

Creare le condizioni per far emergere le predisposizioni e la creatività dei giovani in ambito culturale - artistico.

Obiettivi sottostanti

OBIETTIVO N. 1

Coinvolgimento dei giovani studenti alle attività culturali extrascolastiche

Finalità Obiettivo

Sviluppare le potenzialità dei giovani.

Azioni previste

	inizio dell'azione	conclusione dell'azione
--	--------------------	-------------------------

1 Informazioni attraverso le strutture comunali e scolastiche		
---	--	--

MISSIONE 7 Turismo**Programma 1 Sviluppo e valorizzazione del turismo****Finalità Programma**

Il turismo a Noci è in continua crescita per la pubblicità e la bontà dei prodotti locali, per la presenza di alcuni siti rurali che attraggono, con le bellezze del territorio (Masserie e case rurali) i turisti anche esteri, oltre a quelli locali giornalieri.

Obiettivi sottostanti

OBIETTIVO N. 1

Potenziare le comunicazioni extraterritorio

Finalità Obiettivo

Potenziamento turistico-culturale.

Azioni previste

	inizio dell'azione	conclusione dell'azione
--	-------------------------------	------------------------------------

1 Attivazione di un servizio di informazione		
--	--	--

MISSIONE 8 Assetto del territorio ed edilizia abitativa**Programma 1 Urbanistica****Finalità Programma**

L'attività urbanistica di Noci è in evoluzione sia per nuovi assetti stradali a seguito della realizzazione di altri immobili che per esigenze dei cittadini in materia di edilizia pubblica e privata.

Obiettivi sottostanti**OBIETTIVO N. 1****MIGLIORARE LA QUALITA' URBANA****Finalità Obiettivo**

Riqualficazione di strade urbane, percorsi pedonali, strutture di parcheggi, regolamentazione degli standard di illuminazione stradale.

Azioni previste

	inizio dell'azione	conclusione dell'azione
--	-------------------------------	------------------------------------

1 Manutenzione straordinaria delle strade comunali		
--	--	--

MISSIONE 9 Sviluppo sostenibile e tutela del territorio e dell'ambiente**Programma 1 Difesa del suolo****Finalità Programma**

L'attività controllo per la difesa del suolo è assicurata sia dal personale dell'Ente che dai corpi dello Stato.

Obiettivi sottostanti

OBIETTIVO N. 1

Migliorare la programmazione degli interventi sul territorio

Finalità Obiettivo

Salvaguardare il territorio

Azioni previste

inizio
dell'azione

conclusione
dell'azione

- 1 Attivazione procedure di VAS - Valutazione Ambientale Strategica

Programma 2 Tutela, valorizzazione e recupero ambientale**Finalità Programma**

La valorizzazione dell'ambiente è obiettivo primario dell'Amministrazione che si sta attivando con iniziative mirate.

Obiettivi sottostanti

OBIETTIVO N. 1

TUTELARE L'AMBIENTE

Finalità Obiettivo

Valorizzazione dell'ambiente

Azioni previste

inizio
dell'azione

conclusione
dell'azione

- 1 Manutenzioni Straordinarie

Programma 3 Rifiuti**Finalità Programma**

L'attività di raccolta, trasporto e smaltimento dei rifiuti è di molto migliorata per aver attivato la raccolta porta a porta, con l'eliminazione dei cassonetti. Questo sistema consente al Comune di smaltire i rifiuti in maniera differenziata e salvaguardare il territorio da inquinamenti.

Obiettivi sottostanti

OBIETTIVO N. 1

TUTELA DELL'AMBIENTE

Finalità Obiettivo

Rendere più vivibile il paese, anche attraverso interventi di bonifica ambientale

Azioni previste

inizio
dell'azione

conclusione
dell'azione

- 1 Verifica e controllo gestione nuovo contratto di Igiene Urbana
- 2 Raccolta differenziata Potenziamento ed educazione al riciclo

Programma 6 Tutela e valorizzazione delle risorse idriche**Finalità Programma**

Obiettivi sottostanti

OBIETTIVO N. 1**AUMENTARE L'ATTRATTIVITA' DEL NOSTRO TERRITORIO ANCHE RURALE PER PRESERVARE L'EDENTITA' CITTADINA****Finalità Obiettivo**

Preservare l'identità cittadina e le zone rurali presenti sul territorio

Azioni previste**inizio
dell'azione****conclusione
dell'azione**

1 Rafforzamento delle iniziative per la valorizzazione delle risorse idriche

MISSIONE 10 Trasporti e diritto alla mobilità

Programma 2 Trasporto pubblico local

Finalità Programma

Il servizio di trasporto locale è assicurato con fondi regionali, mentre il servizio di mobilità scolastica con fondi comunali

Obiettivi sottostanti

OBIETTIVO N. 1

Potenziamento dei trasporti urbani

Finalità Obiettivo

Migliorare il sistema dei trasporti locali

Azioni previste

**inizio
dell'azione**

**conclusione
dell'azione**

1 Pianificazione di nuovo percorso urbano in funzione delle diverse esigenze dei cittadini

MISSIONE 11 Soccorso civile**Programma 1 Sistema di protezione civile****Finalità Programma**Obiettivi sottostanti**OBIETTIVO N. 1**

Pianificare attività di emergenza

Finalità Obiettivo

Tutelare il territorio ed i cittadini da ogni potenziale rischio

Azioni previste

	inizio dell'azione	conclusione dell'azione
--	--------------------	-------------------------

1 Attività di vigilanza e prevenzione		
---------------------------------------	--	--

Programma 2 Interventi a seguito di calamità naturali**Finalità Programma**Obiettivi sottostanti**OBIETTIVO N. 1**

Potenziamento del personale volontario e non e delle strutture mobili e immobili

Finalità Obiettivo

Pronto intervento

Azioni previste

	inizio dell'azione	conclusione dell'azione
--	--------------------	-------------------------

1 Monitoraggio costante delle eventuali emergenze territoriali		
--	--	--

MISSIONE 12 Diritti sociali, politiche sociali e famiglia**Programma 1 Interventi per l'infanzia e per i minori****Finalità Programma**Obiettivi sottostanti**OBIETTIVO N. 1**

AUMENTARE ANCHE MEDIANTE IL PIANO SOCIALE DI ZONA I LIVELLI DI ASSISTENZA AI PIU' DEBOLI

Finalità Obiettivo

Migliorare la qualità della vita delle famiglie presenti sul territorio

Azioni previsteinizio
dell'azioneconclusione
dell'azione

1 Potenziamento servizi minori

Programma 2 Interventi per la disabilità**Finalità Programma**Obiettivi sottostanti**OBIETTIVO N. 1**

Monitoraggio costante delle situazioni presenti

Finalità Obiettivo

Migliorare lo stato sociale dei diversamente abili

Azioni previsteinizio
dell'azioneconclusione
dell'azione

1 Piani di razionalizzazione degli interventi

Programma 3 Interventi per gli anziani**Finalità Programma**Obiettivi sottostanti**OBIETTIVO N. 1**

Sostegno anche economico e ricovero presso strutture adeguate

Finalità Obiettivo

Migliorare la vita sociale ed economico dei diversamente abili e l'inserimento nel tessuto sociale

Azioni previsteinizio
dell'azioneconclusione
dell'azione

1 Programmare e monitorare le situazioni presenti nel comune

Programma 4 Interventi per soggetti a rischio di esclusione sociale**Finalità Programma**Obiettivi sottostanti**OBIETTIVO N. 1**

IMPLEMENTARE LE AZIONI A SOSTEGNO DELLE FAMIGLIE

Finalità Obiettivo

Essere vicini a coloro che sono in difficoltà relazionale

Azioni previste	inizio dell'azione	conclusione dell'azione
1 Verifica tramite step dell'attività del Centro per le donne maltrattate "Andromeda"		

OBIETTIVO N. 2

AUMENTARE ANCHE MEDIANTE IL PIANO SOCIALE DI ZONA I LIVELLI DI ASSISTENZA AI SOGGETTI DEBOLI

Finalità Obiettivo

Attenzionare i servizi più richiesti per fornire una adeguata assistenza

Azioni previste	inizio dell'azione	conclusione dell'azione
1 Potenziamento dei servizi relativi all'assistenza domiciliare integrata per anziani e disabili		
2 Completamento delle attività condotte dal Piano Sociale di Zona all'interno del progetto Regione Puglia denomina		

Programma 5 Interventi a favore delle famiglie

Finalità Programma

Obiettivi sottostanti

OBIETTIVO N. 1

IMPLEMENTARE LE AZIONI A SOSTEGNO DELLE FAMIGLIE

Finalità Obiettivo

Migliorare lo stato di vita delle famiglie in difficoltà

Azioni previste	inizio dell'azione	conclusione dell'azione
1 Potenziamento servizi informativi per le famiglie di nuova istituzione		

Programma 6 Interventi per il diritto alla casa

Finalità Programma

Obiettivi sottostanti

OBIETTIVO N. 1

Assegnazione nuovi alloggi economici-popolari in corso di completamento

Finalità Obiettivo

Fornire una migliore sistemazione familiare alloggiativa

Programma 9 Servizio necroscopico e cimiteriale

Finalità Programma

Obiettivi sottostanti

OBIETTIVO N. 1

Completamento sistemazione del cimitero comunale

Finalità Obiettivo

Migliorare l'ambiente

1 Affidamento lavori di manutenzione delle aree all'interno dell'cimitero comunale

MISSIONE 14 Sviluppo economico e competitività**Programma 1 Industria, PMI e Artigianato****Finalità Programma**Obiettivi sottostanti**OBIETTIVO N. 1****AUMENTARE L'ATTRATTIVITA' DEL NOSTRO TERRITORIO ANCHE RURALE PER PRESERVARE L'DENTITA' CITTADINA****Finalità Obiettivo**

Valorizzazione di prodotti tipici, del Cavallo Murgese e dei Bovini

Azioni previsteinizio
dell'azioneconclusione
dell'azione

- 1 Collaborazione con le associazioni di categoria degli allevatori finalizzate alla valorizzazione dei prodotti tipici
- 2 Valorizzazione della Mostra Bovina Interregionale e del Cavallo murgese

Programma 2 Commercio - reti distributive - tutela dei consumatori**Finalità Programma**

Potenziare la rete cittadina delle attività commerciali presenti sul territorio ed ampliarne la stessa.

Obiettivi sottostanti**OBIETTIVO N. 1****Costituzione del Distretto Urbano del Commercio****Finalità Obiettivo**

Promozione delle attività commerciali

MISSIONE 16 Agricoltura, politiche agroalimentari e pesca**Programma 1 Sistema Agroalimentare****Finalità Programma**Obiettivi sottostanti**OBIETTIVO N. 1**

Comunicazioni e promozione dei prodotti agroalimentari

Finalità Obiettivo

Pubblicizzare le qualità tipiche dei prodotti locali

Azioni previsteinizio
dell'azioneconclusione
dell'azione

1 Campagna di informativa attraverso i canali pubblicitari presenti sul territorio di Noci

Programma 2 Caccia e pesca**Finalità Programma**Obiettivi sottostanti**OBIETTIVO N. 1**

Creazione di una banca dati dei cacciatori

Finalità Obiettivo

Tutela del territorio

Azioni previsteinizio
dell'azioneconclusione
dell'azione

1 Comunicazione agli utenti degli obblighi di legge da rispettare

MISSIONE 17 Energia e diversificazione delle fonti energetiche

Programma 1 Fonti energetiche

Finalità Programma

Obiettivi sottostanti

OBIETTIVO N. 1
realizzazione di ulteriori reti per la distribuzione del gas

Finalità Obiettivo

Potenziare la rete

Azioni previste	inizio dell'azione	conclusione dell'azione
------------------------	---------------------------	--------------------------------

1 Selezione e affidamento lavori		
----------------------------------	--	--

SEZIONE OPERATIVA

La Sezione Operativa

La Sezione Operativa (SeO) definisce il quadro di riferimento per la programmazione operativa del triennio coperto dal bilancio di previsione finanziario.

La SeO ha i seguenti scopi:

- a) definire, con riferimento all'ente e al gruppo amministrazione pubblica, gli obiettivi dei programmi all'interno delle singole missioni. Con specifico riferimento all'ente, devono essere indicati anche i fabbisogni di spesa e le relative modalità di finanziamento;
- b) orientare e guidare le successive deliberazioni del Consiglio e della Giunta;
- c) costituire il presupposto dell'attività di controllo strategico e dei risultati conseguiti dall'ente, con particolare riferimento allo stato di attuazione dei programmi nell'ambito delle missioni e alla relazione al rendiconto di gestione.

Il Pap individua un contenuto minimo che deve caratterizzare la Sezione operativa:

- a) indicazione degli indirizzi e degli obiettivi degli organismi facenti parte del gruppo amministrazione pubblica;
- b) dimostrazione della coerenza delle previsioni di bilancio con gli strumenti urbanistici vigenti;
- c) per la parte entrata, valutazione generale sui mezzi finanziari, individuando le fonti di finanziamento ed evidenziando l'andamento storico degli stessi ed i relativi vincoli;
- d) indirizzi in materia di tributi e tariffe dei servizi;
- e) indirizzi sul ricorso all'indebitamento per il finanziamento degli investimenti;
- f) per la parte spesa, redazione per programmi all'interno delle missioni, con indicazione delle finalità che si intendono conseguire, della motivazione delle scelte di indirizzo effettuate e delle risorse umane e strumentali ad esse destinate;
- g) analisi e valutazione degli impegni pluriennali di spesa già assunti;
- h) valutazione sulla situazione economico – finanziaria degli organismi gestionali esterni;
- i) programmazione dei lavori pubblici svolta in conformità ad un programma triennale e ai suoi aggiornamenti annuali;
- j) programmazione del fabbisogno di personale a livello triennale e annuale;
- k) piano delle alienazioni e valorizzazioni dei beni patrimoniali.

Viene, in ogni caso prevista la suddivisione della SeO in due parti:

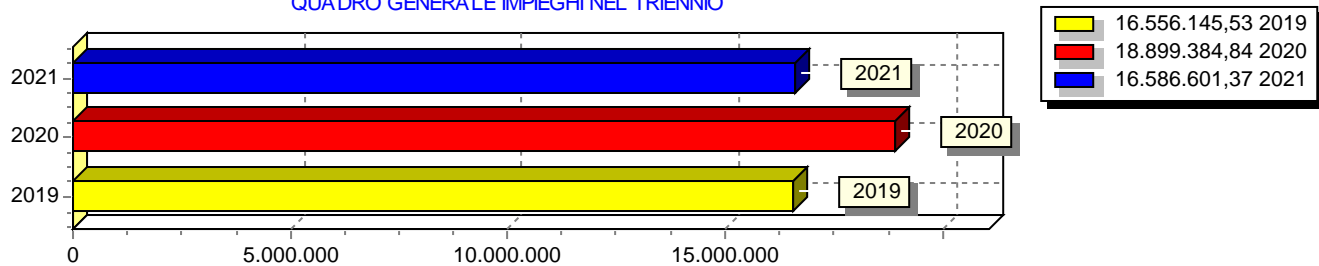
- la Parte 1 fornisce il quadro di riferimento della programmazione operativa dell'ente, evidenziando per ciascun programma di spesa gli obiettivi operativi;
- la Parte 2 contiene la programmazione dettagliata, relativamente all'arco temporale di riferimento del Dup, delle opere pubbliche, del fabbisogno di personale e delle alienazioni e valorizzazioni del patrimonio, nonché gli eventuali altri strumenti di programmazione settoriale previsti dalla normativa.

1. Programmazione generale e utilizzo risorse

1.1 - Considerazioni generali e motivata dimostrazione delle variazioni rispetto all'esercizio precedente.

1.2 - Obiettivi degli organismi gestionali dell'ente.

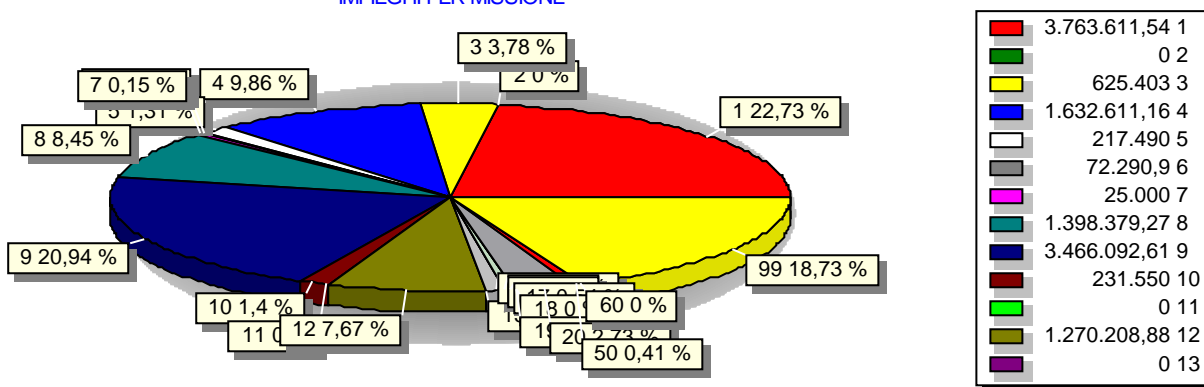
QUADRO GENERALE IMPIEGHI NEL TRIENNIO



2 - Quadro Generale degli Impieghi per Missione

Descrizione	2019			TOTALE
	SPESE CORRENTI		SPESE DI INVESTIMENTO	
	Consolidate	di sviluppo		
1 Servizi istituzionali, generali e di gestione	3.211.111,54	0,00	552.500,00	3.763.611,54
2 Giustizia	0,00	0,00	0,00	0,00
3 Ordine pubblico e sicurezza	605.403,00	0,00	20.000,00	625.403,00
4 Istruzione e diritto allo studio	782.611,16	0,00	850.000,00	1.632.611,16
5 Tutela e valorizzazione dei beni e attività culturali	217.490,00	0,00	0,00	217.490,00
6 Politiche giovanili, sport e tempo libero	72.290,90	0,00	0,00	72.290,90
7 Turismo	25.000,00	0,00	0,00	25.000,00
8 Assetto del territorio ed edilizia abitativa	564.100,00	0,00	834.279,27	1.398.379,27
9 Sviluppo sostenibile e tutela del territorio e dell'ambiente	3.296.266,56	0,00	169.826,05	3.466.092,61
10 Trasporti e diritto alla mobilità	231.550,00	0,00	0,00	231.550,00
11 Soccorso civile				0,00
12 Diritti sociali, politiche sociali e famiglia	1.255.208,88	0,00	15.000,00	1.270.208,88
13 Tutela della salute				0,00
14 Sviluppo economico e competitività	142.489,58	0,00	0,00	142.489,58
15 Politiche per il lavoro e la formazione professionale				0,00
16 Agricoltura, politiche agroalimentari e pesca				0,00
17 Energia e diversificazione delle fonti energetiche	0,00	0,00	90.000,00	90.000,00
18 Relazioni con le altre autonomie territoriali e locali				0,00
19 Relazioni internazionali				0,00
20 Fondi da ripartire	451.431,61	0,00	0,00	451.431,61
50 Debito pubblico	68.280,98	0,00	0,00	68.280,98
60 Anticipazioni finanziarie				0,00
99 Servizi per conto terzi	3.101.306,00	0,00	0,00	3.101.306,00
TOTALE	14.024.540,21	0,00	2.531.605,32	16.556.145,53

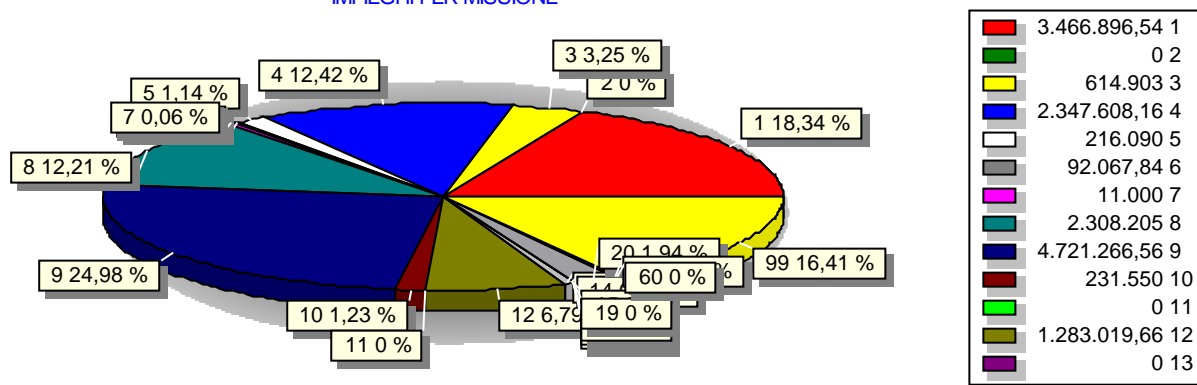
IMPIEGHI PER MISSIONE



Segue 2 - Quadro Generale degli Impieghi per Missione

Descrizione	2020			TOTALE
	SPESE CORRENTI		SPESE DI INVESTIMENTO	
	Consolidate	di sviluppo		
1 Servizi istituzionali, generali e di gestione	2.876.896,54	0,00	590.000,00	3.466.896,54
2 Giustizia	0,00	0,00	0,00	0,00
3 Ordine pubblico e sicurezza	594.903,00	0,00	20.000,00	614.903,00
4 Istruzione e diritto allo studio	787.608,16	0,00	1.560.000,00	2.347.608,16
5 Tutela e valorizzazione dei beni e attività culturali	216.090,00	0,00	0,00	216.090,00
6 Politiche giovanili, sport e tempo libero	92.067,84	0,00	0,00	92.067,84
7 Turismo	11.000,00	0,00	0,00	11.000,00
8 Assetto del territorio ed edilizia abitativa	614.100,00	0,00	1.694.105,00	2.308.205,00
9 Sviluppo sostenibile e tutela del territorio e dell'ambiente	3.221.266,56	0,00	1.500.000,00	4.721.266,56
10 Trasporti e diritto alla mobilità	231.550,00	0,00	0,00	231.550,00
11 Soccorso civile				0,00
12 Diritti sociali, politiche sociali e famiglia	1.268.019,66	0,00	15.000,00	1.283.019,66
13 Tutela della salute				0,00
14 Sviluppo economico e competitività	70.959,58	0,00	0,00	70.959,58
15 Politiche per il lavoro e la formazione professionale				0,00
16 Agricoltura, politiche agroalimentari e pesca				0,00
17 Energia e diversificazione delle fonti energetiche	0,00	0,00	0,00	0,00
18 Relazioni con le altre autonomie territoriali e locali				0,00
19 Relazioni internazionali				0,00
20 Fondi da ripartire	366.008,46	0,00	0,00	366.008,46
50 Debito pubblico	68.504,04	0,00	0,00	68.504,04
60 Anticipazioni finanziarie				0,00
99 Servizi per conto terzi	3.101.306,00	0,00	0,00	3.101.306,00
TOTALE	13.520.279,84	0,00	5.379.105,00	18.899.384,84

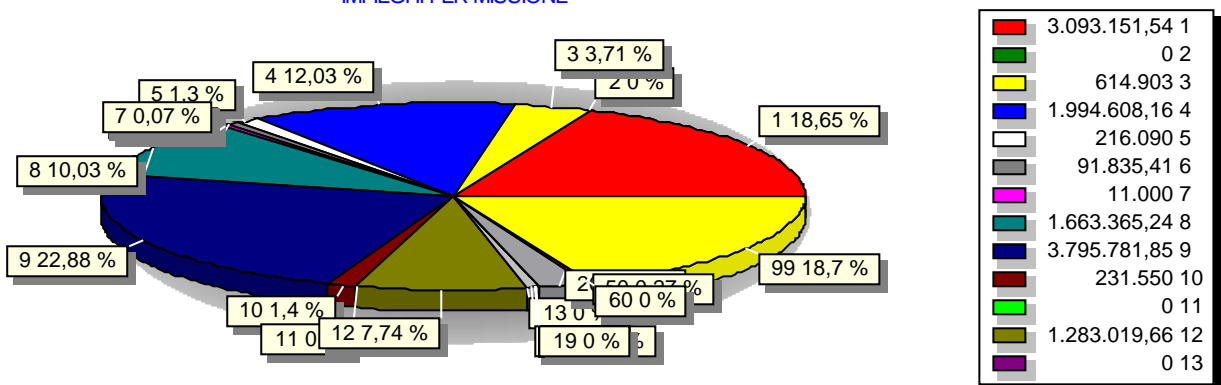
IMPIEGHI PER MISSIONE



Segue 2 - Quadro Generale degli Impieghi per Missione

Descrizione	2021			TOTALE
	SPESE CORRENTI		SPESE DI INVESTIMENTO	
	Consolidate	di sviluppo		
1 Servizi istituzionali, generali e di gestione	2.876.151,54	0,00	217.000,00	3.093.151,54
2 Giustizia	0,00	0,00	0,00	0,00
3 Ordine pubblico e sicurezza	594.903,00	0,00	20.000,00	614.903,00
4 Istruzione e diritto allo studio	787.608,16	0,00	1.207.000,00	1.994.608,16
5 Tutela e valorizzazione dei beni e attività culturali	216.090,00	0,00	0,00	216.090,00
6 Politiche giovanili, sport e tempo libero	91.835,41	0,00	0,00	91.835,41
7 Turismo	11.000,00	0,00	0,00	11.000,00
8 Assetto del territorio ed edilizia abitativa	587.100,00	0,00	1.076.265,24	1.663.365,24
9 Sviluppo sostenibile e tutela del territorio e dell'ambiente	3.221.266,56	0,00	574.515,29	3.795.781,85
10 Trasporti e diritto alla mobilità	231.550,00	0,00	0,00	231.550,00
11 Soccorso civile				0,00
12 Diritti sociali, politiche sociali e famiglia	1.268.019,66	0,00	15.000,00	1.283.019,66
13 Tutela della salute				0,00
14 Sviluppo economico e competitività	70.959,58	0,00	0,00	70.959,58
15 Politiche per il lavoro e la formazione professionale				0,00
16 Agricoltura, politiche agroalimentari e pesca				0,00
17 Energia e diversificazione delle fonti energetiche	0,00	0,00	0,00	0,00
18 Relazioni con le altre autonomie territoriali e locali				0,00
19 Relazioni internazionali				0,00
20 Fondi da ripartire	373.970,18	0,00	0,00	373.970,18
50 Debito pubblico	45.060,75	0,00	0,00	45.060,75
60 Anticipazioni finanziarie				0,00
99 Servizi per conto terzi	3.101.306,00	0,00	0,00	3.101.306,00
TOTALE	13.476.820,84	0,00	3.109.780,53	16.586.601,37

IMPIEGHI PER MISSIONE



3. ANALISI MISSIONI E PROGRAMMI

MISSIONE N°	1	Servizi istituzionali, generali e di gestione
PROGRAMMI PER MISSIONE	12	
RESPONSABILE	RESP.LE 1 SETT. AFFARI GENERALI	

DESCRIZIONE ESTESA

L'attività principale è il mantenimento dei servizi generali di amministrazione. L'aspetto fondamentale è la razionalizzazione delle dotazioni strumentali, che per l'Ente è elemento principe, in quanto pur in presenza di nuove e diverse esigenze lavorative, ha riorganizzato l'attività propria degli uffici utilizzando le dotazioni in essere. Altro obiettivo dell'Amministrazione nocese è l'inserimento nei fabbisogni di personale l'assunzione secondo le leggi vigenti di tre unità a tempo indeterminato per l'anno 2019 di Cat. D1 - Istruttore Direttivo Tecnico - Istruttore Direttivo Amministrativo e Istruttore Direttivo Contabile, oltre ad una unità D1 part time a tempo determinato quale staf del Sindaco. Inoltre, è prevista l'assunzione di due unità Cat. C1 Istruttori Contabili e un Geometra sempre Cat. C1 a tempo indeterminato. E' prevista anche l'assunzione per l'anno 2019 di un Istruttore di Vigilanza a tempo indeterminato. Rimane invariato il piano assunzionale per l'anno 2020 mentre nulla è previsto per l'anno 2021.

Sono parte integrante del presente Documento il piano delle alienazioni per il triennio 2019/2021, il piano delle OO.PP. 2019/2021 e il Piano biennale 2019/2020 per fornitura e servizi.

MOTIVAZIONI

Le scelte sono motivate dagli indirizzi generali di governo contenuti nelle linee di mandato del Sindaco e con i documenti di programmazione economico-finanziaria. Riorganizzazione e funzionamento della macchina amministrativa. Trasparenza amministrativa. Implementazione del sito istituzionale con una sezione relativa ai report di tutti i Servizi ed uffici dell'Ente resi ai cittadini.

OBIETTIVO OPERATIVO

Le finalità sono impiegate principalmente sul mantenimento delle strutture relative al funzionamento dei servizi.

INVESTIMENTO

Le finalità sono perniate principalmente sul mantenimento delle strutture relative al funzionamento dei servizi.

SERVIZI EROGATI

I servizi fondamentali attengono alla gestione degli organi istituzionali: Giunta e Consiglio. Gli affari Legali, la Segreteria Generale, il Protocollo, il servizio notifiche atti, l'informatizzazione. Inoltre sono in capo alle funzioni generali il servizio Tributi, Ragioneria, Anagrafe, Statistica, Elettorale e risorse umane. Nelle funzioni generali è ricompreso l'Ufficio Tecnico il quale si occupa sia dei Lavori Pubblici che dell'Urbanistica.

Il Responsabile del Settore Affari generali ha elaborato, sulla base delle esigenze di Amministrazione, il piano triennale delle assunzioni prevedendo l'assunzione di tre unità a tempo indeterminato di Cat. D1 - Istruttore direttivo Tecnico Amministrativo e Contabile per l'anno 2019, oltre a una unità part-time Cat. D1 Staf del Sinadaco. Inoltre, l'Amministrazione intende procedere all'assunzione di tre figure di Cat. C1 con profilo di Istruttore Contabile e Geometra. Infine, per l'anno 2019 è prevista l'assunzione a tempo indeterminato di un

3. ANALISI MISSIONI E PROGRAMMI

Istruttore di Vigilanza. Per l'anno 2020 il piano rimane inviariato, mentre per l'anno 2021 non è prevista nessuna assunzione. Relativamente ai servizi tecnici il Responsabile ha elaborato, sulla base degli immobili disponibili, il piano triennale delle alienazioni e valorizzazioni del patrimonio comunale, il piano triennale delle Opere Pubbliche. Il piano della razionalizzazione delle dotazioni strumentali è confermato nelle misure già del triennio precedente. Nel presente elaborato è allegato anche il Piano Biennale sugli Acquisti di Beni e Servizi.

RISORSE UMANE

Il personale attualmente in dotazione del Settore Affari Generali è stimato in 7. Il personale assegnato al Settore Economico-Finanziario è di tre unità di cui una è Responsabile del settore stesso. L'attività del Ufficio tributi è gestita dal Responsabile di Settore e da ditte private. L'ufficio Anagrafe, stato Civile, Elettorale, Statistico e Risorse Umane è costituito da n. 4 unità il cui Responsabile del Settore Affari Generali è attualmente il Segretario Generale. L'Ufficio Tecnico è composto da 8 unità tra tecnici e personale amministrativo tra cui il Responsabile del Settore Urbanista e Lavori Pubblici e dell'Ambiente. Sono presenti, sempre nel Settore Tecnico, anche operatori ed esecutori.

RISORSE STRUMENTALI

Le dotazioni strumentali sono: PC, stampanti, fax, software, apparecchi telefonici, scrivanie, armadi metallici e non e quant'altro necessario all'espletamento delle attività proprie.

Il piano comunale è coerente con quello regionale perchè le risorse allocate nel presente programma sono assegnate dalla Regione Puglia.

3. ANALISI MISSIONI E PROGRAMMI

RISORSE CORRENTI ED IN CONTO CAPITALE PER LA RELIZZAZIONE DELLA MISSIONE N° 1 Servizi istituzionali, generali e di gestione

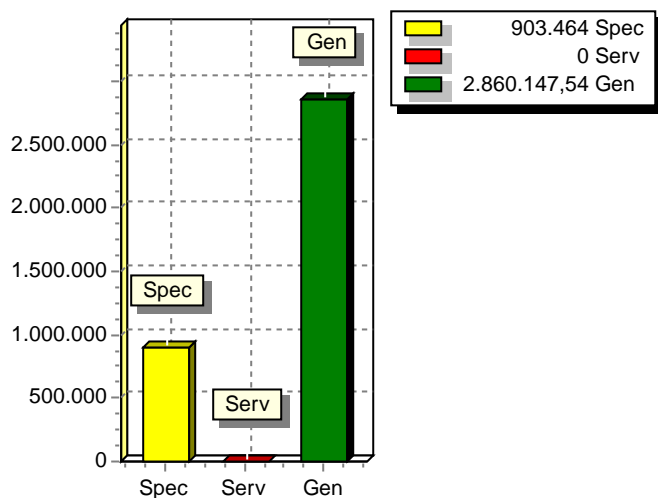
ENTRATE	2019	2020	2021	Legge di finanziamento e articolo
ENTRATE SPECIFICHE				
Stato	134.742,00	450.000,00	77.000,00	
Regione	42.500,00	0,00	0,00	
Provincia	0,00	0,00	0,00	
Unione Europea				
Cassa DDPP				
Altri Indebitamenti				
Altre Entrate	726.222,00	390.222,00	390.222,00	
TOTALE ENTRATE SPECIFICHE	903.464,00	840.222,00	467.222,00	
ENTRATE DA SERV.PUBBLICI				
ENTRATE DA RISORSE GEN.				
Distribuzione Risorse Generali	2.860.147,54	2.626.674,54	2.625.929,54	
TOTALE ENTRATE GENERALI	2.860.147,54	2.626.674,54	2.625.929,54	
TOTALE ENTRATE	3.763.611,54	3.466.896,54	3.093.151,54	

3. ANALISI MISSIONI E PROGRAMMI

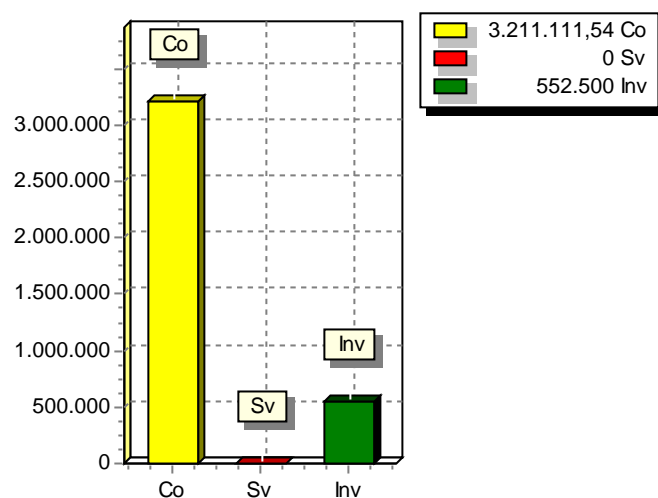
SPESA PREVISTA PER LA REALIZZAZIONE DELLA MISSIONE N° 1 Servizi istituzionali, generali e di gestione

ANNO	SPESA CORRENTE				SPESE DI INVESTIMENTO		TOTALE (a + b + c)	Variazione % sul totale delle spese finali (Tit.I e II)
	CONSOLIDATA		DI SVILUPPO		Entità (c)	% sul totale		
	Entità (a)	% sul totale	Entità (b)	% sul totale				
2019	3.211.111,54	85,32	0,00	0,00	552.500,00	14,68	3.763.611,54	0,00
2020	2.876.896,54	82,98	0,00	0,00	590.000,00	17,02	3.466.896,54	0,00
2021	2.876.151,54	92,98	0,00	0,00	217.000,00	7,02	3.093.151,54	0,00

RISORSE 2019



IMPIEGHI



3. ANALISI MISSIONI E PROGRAMMI

MISSIONE N°	2	Giustizia
--------------------	----------	------------------

PROGRAMMI PER MISSIONE	3
RESPONSABILE	RESP.LE 1 SETT. AFFARI GENERALI

DESCRIZIONE ESTESA

Non è prevista alcuna attività in quanto l'Ufficio del Giudice di Pace si è trasferito a Putignano

MOTIVAZIONI

OBIETTIVO OPERATIVO

SERVIZI EROGATI

RISORSE UMANE

RISORSE STRUMENTALI

3. ANALISI MISSIONI E PROGRAMMI

RISORSE CORRENTI ED IN CONTO CAPITALE PER LA RELIZZAZIONE DELLA MISSIONE N° 2 Giustizia

ENTRATE	2019	2020	2021	Legge di finanziamento e articolo
ENTRATE SPECIFICHE				
Stato				
Regione				
Provincia				
Unione Europea				
Cassa DDPP				
Altri Indebitamenti				
Altre Entrate				
TOTALE ENTRATE SPECIFICHE				
ENTRATE DA SERV.PUBBLICI				
ENTRATE DA RISORSE GEN.				

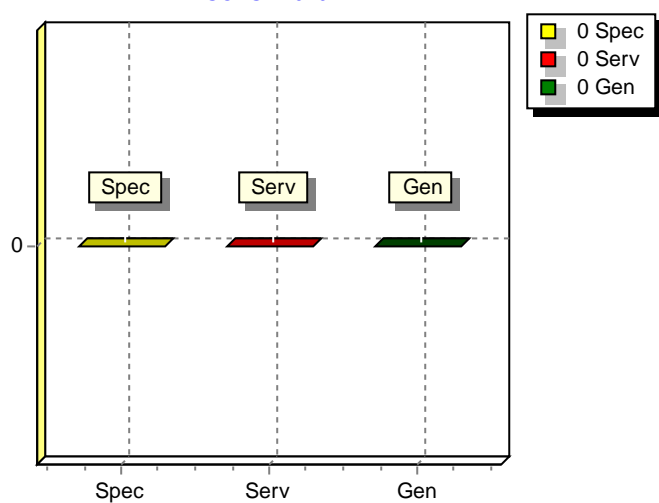
TOTALE ENTRATE				
-----------------------	--	--	--	--

3. ANALISI MISSIONI E PROGRAMMI

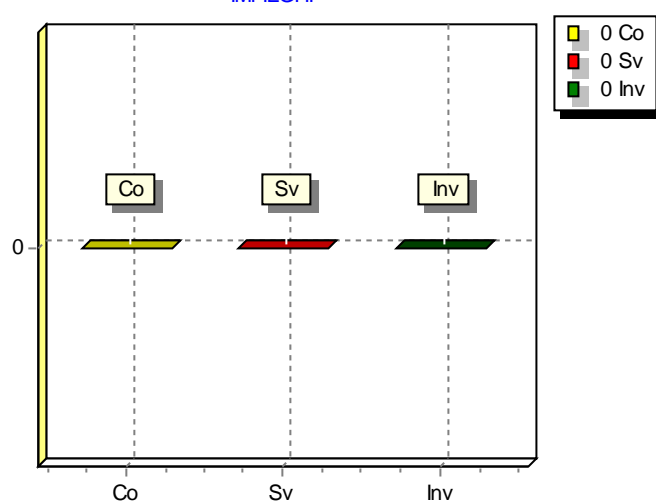
SPESA PREVISTA PER LA REALIZZAZIONE DELLA MISSIONE N° 2 Giustizia

ANNO	SPESA CORRENTE				SPESE DI INVESTIMENTO		TOTALE (a + b + c)	Variazione % sul totale delle spese finali (Tit.I e II)
	CONSOLIDATA		DI SVILUPPO		Entità (c)	% sul totale		
	Entità (a)	% sul totale	Entità (b)	% sul totale				
2019	0,00	0,00	0,00	0,00	0,00	0,00	0,00	
2020	0,00	0,00	0,00	0,00	0,00	0,00	0,00	
2021	0,00	0,00	0,00	0,00	0,00	0,00	0,00	

RISORSE 2019



IMPIEGHI



3. ANALISI MISSIONI E PROGRAMMI

MISSIONE N°	3	Ordine pubblico e sicurezza
PROGRAMMI PER MISSIONE	3	
RESPONSABILE	RESP.LE 5° SETT.RE "VIGILANZA"	

DESCRIZIONE ESTESA

L'obiettivo principale è la garanzia della pubblica sicurezza del cittadino e degli Enti istituzionali, ed è attualmente in corso la redazione del progetto PUMS per migliorare la viabilità comunale e per la mobilità sostenibile.

MOTIVAZIONI

Sono dettate sia da disposizioni legislative che da esigenze del territorio e da nuove direttive in materia di sinistri stradali.

OBIETTIVO OPERATIVO

Garantire la salvaguardia e la sicurezza del cittadino.

INVESTIMENTO

Acquisto nuovi mezzi e apparecchiature con le risorse appositamente destinate dalle sanzioni per violazione al codice della strada.

SERVIZI EROGATI

3.3.1Prevenzione reati sia in materia stradale che del territorio.
Vigilare costantemente il territorio comunale.
Controllo e rilascio autorizzazioni commerciali.
Verifiche delle attività presenti sul territorio.
Collaborazione con le altre forze pubbliche di sicurezza presenti a Noci quali: Carabinieri, Vigili della Città Metropolitana, ecc.

RISORSE UMANE

Gli operatori di vigilanza sono pari a dieci unità oltre al Comandante. Il personale amministrativo è pari a due unità di Cat. B.

RISORSE STRUMENTALI

3. ANALISI MISSIONI E PROGRAMMI

I mezzi in dotazione sono: Fiat Panda, Fiat 16, motoguzzi, PC, stampanti, fotocopiatrice, fax, scrivanie, armadi metallici e blindati.

3. ANALISI MISSIONI E PROGRAMMI

RISORSE CORRENTI ED IN CONTO CAPITALE PER LA RELIZZAZIONE DELLA MISSIONE N° 3 Ordine pubblico e sicurezza

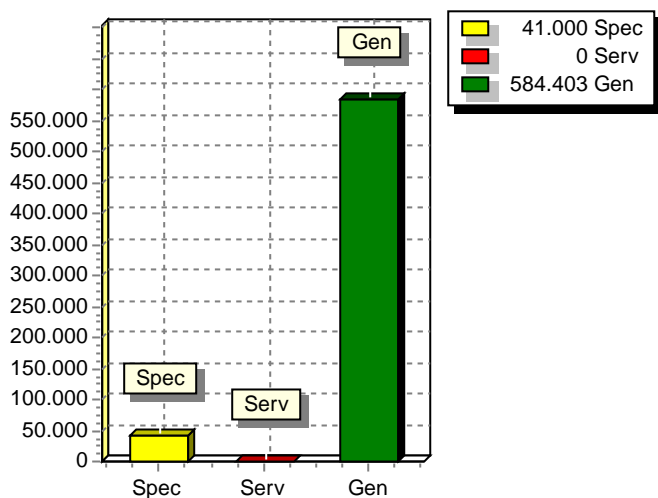
ENTRATE	2019	2020	2021	Legge di finanziamento e articolo
ENTRATE SPECIFICHE				
Stato				
Regione				
Provincia				
Unione Europea				
Cassa DDPP				
Altri Indebitamenti				
Altre Entrate	41.000,00	41.000,00	41.000,00	
TOTALE ENTRATE SPECIFICHE	41.000,00	41.000,00	41.000,00	
ENTRATE DA SERV.PUBBLICI				
ENTRATE DA RISORSE GEN.				
Distribuzione Risorse Generali	584.403,00	573.903,00	573.903,00	
TOTALE ENTRATE GENERALI	584.403,00	573.903,00	573.903,00	
TOTALE ENTRATE	625.403,00	614.903,00	614.903,00	

3. ANALISI MISSIONI E PROGRAMMI

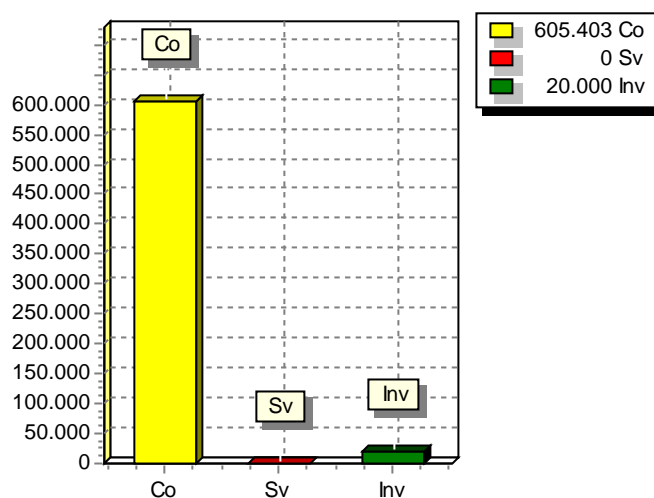
SPESA PREVISTA PER LA REALIZZAZIONE DELLA MISSIONE N° 3 Ordine pubblico e sicurezza

ANNO	SPESA CORRENTE				SPESE DI INVESTIMENTO		TOTALE (a + b + c)	Variazione % sul totale delle spese finali (Tit.I e II)
	CONSOLIDATA		DI SVILUPPO		Entità (c)	% sul totale		
	Entità (a)	% sul totale	Entità (b)	% sul totale				
2019	605.403,00	96,80	0,00	0,00	20.000,00	3,20	625.403,00	0,00
2020	594.903,00	96,75	0,00	0,00	20.000,00	3,25	614.903,00	0,00
2021	594.903,00	96,75	0,00	0,00	20.000,00	3,25	614.903,00	0,00

RISORSE 2019



IMPEGHI



3. ANALISI MISSIONI E PROGRAMMI

MISSIONE N°	4	Istruzione e diritto allo studio
PROGRAMMI PER MISSIONE	8	
RESPONSABILE	RESP.LE 2° SETT. "SOCIO-CULTURALE"	

DESCRIZIONE ESTESA

Il programma è impostato sia garantendo i servizi attuali che migliorando le strutture esistenti con una adeguata manutenzione straordinaria.

MOTIVAZIONI

Le scelte sono state impostate sulle esigenze della collettività scolastica.

OBIETTIVO OPERATIVO

Potenziare e migliorare lo sviluppo culturale degli studenti, oltre ad assicurare una adeguata assistenza scolastica.

INVESTIMENTO

Investire sulle potenzialità dei ragazzi e migliorare il funzionamento delle istituti scolastici. Le opere pubbliche attengono a manutenzione delle scuole materne, elementari e medie.

SERVIZI EROGATI

I servizi forniti sono quelli fondamentali per l'istruzione scolastica, oltre al servizio trasporto alunni e al servizio mensa scolastica. E' fondamentale la fornitura gratuita dei libri di testo scolastici.

RISORSE UMANE

Il personale addetto è costituito da quattro unità parzialmente adibite a tali servizi, e il Responsabile che si occupa anche dei servizi socio-assistenziali.

RISORSE STRUMENTALI

3. ANALISI MISSIONI E PROGRAMMI

Le dotazioni strumentali a disposizione degli alunni sono in capo ai Dirigenti Scolastici, quelle comunali sono in uso anche per altri servizi (PC, Fax, stampanti, ecc.).

3. ANALISI MISSIONI E PROGRAMMI

RISORSE CORRENTI ED IN CONTO CAPITALE PER LA RELIZZAZIONE DELLA MISSIONE N° 4 Istruzione e diritto allo studio

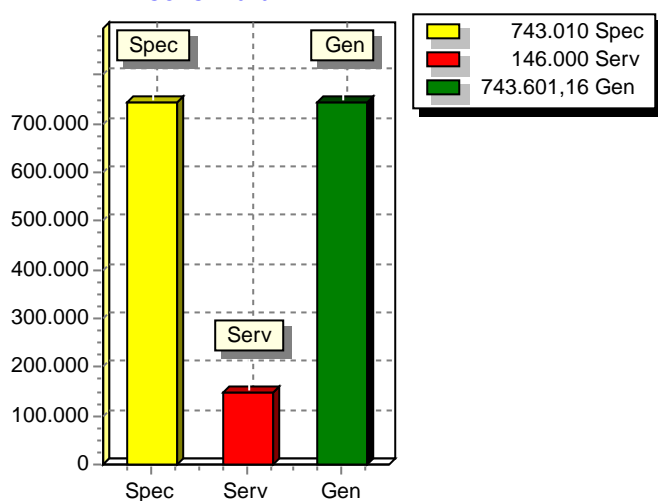
ENTRATE	2019	2020	2021	Legge di finanziamento e articolo
ENTRATE SPECIFICHE				
Stato	450.000,00	600.000,00	600.000,00	
Regione	243.010,00	640.137,00	267.137,00	
Provincia				
Unione Europea				
Cassa DDPP				
Altri Indebitamenti				
Altre Entrate	50.000,00	30.000,00	30.000,00	
TOTALE ENTRATE SPECIFICHE	743.010,00	1.270.137,00	897.137,00	
ENTRATE DA SERV.PUBBLICI				
Mense scuola materna - proventiri	100.000,00	100.000,00	100.000,00	
proventi mensa scuola elementare	40.000,00	40.000,00	40.000,00	
Concorsi spese per assistenza do	3.000,00	3.000,00	3.000,00	
Soggiorni climatici per anziani - pr	3.000,00	3.000,00	3.000,00	
TOTALE PROVENTI SERVIZI	146.000,00	146.000,00	146.000,00	
ENTRATE DA RISORSE GEN.				
Distribuzione Risorse Generali	743.601,16	931.471,16	951.471,16	
TOTALE ENTRATE GENERALI	743.601,16	931.471,16	951.471,16	
TOTALE ENTRATE	1.632.611,16	2.347.608,16	1.994.608,16	

3. ANALISI MISSIONI E PROGRAMMI

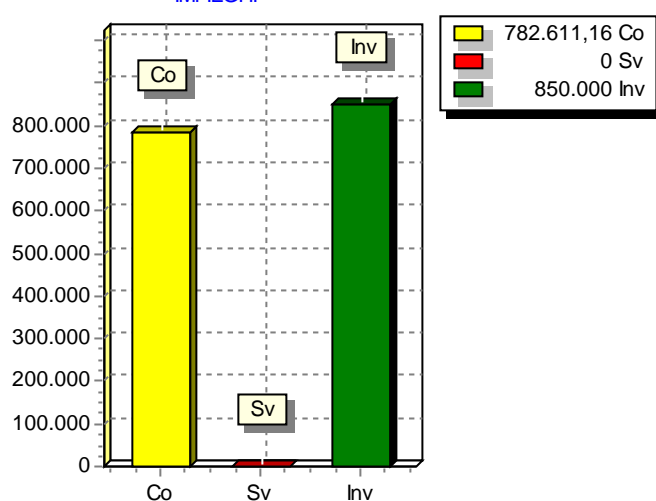
SPESA PREVISTA PER LA REALIZZAZIONE DELLA MISSIONE N° 4 Istruzione e diritto allo studio

ANNO	SPESA CORRENTE				SPESE DI INVESTIMENTO		TOTALE (a + b + c)	Variazione % sul totale delle spese finali (Tit.I e II)
	CONSOLIDATA		DI SVILUPPO		Entità (c)	% sul totale		
	Entità (a)	% sul totale	Entità (b)	% sul totale				
2019	782.611,16	47,94	0,00	0,00	850.000,00	52,06	1.632.611,16	0,00
2020	787.608,16	33,55	0,00	0,00	1.560.000,00	66,45	2.347.608,16	0,00
2021	787.608,16	39,49	0,00	0,00	1.207.000,00	60,51	1.994.608,16	0,00

RISORSE 2019



IMPEGHI



3. ANALISI MISSIONI E PROGRAMMI

MISSIONE N°	5	Tutela e valorizzazione dei beni e attività culturali
PROGRAMMI PER MISSIONE	3	
RESPONSABILE	RESP.LE 2° SETT. "SOCIO-CULTURALE"	

DESCRIZIONE ESTESA

Il programma è definito in base alle esigenze del territorio, alle disponibilità di bilancio e alle esigenze del cittadino. La promozione del territorio e dei prodotti tipici locali rappresentano il punto focale dell'Amministrazione Comunale. E' funzionante la Biblioteca Comunale che con i suoi spazi ampi e con la dotazione di testi di vario genere è al servizio del cittadino.

MOTIVAZIONI

La scelta è determinata dall'esigenza di promuovere la cittadina di Noci e fornire al cittadino l'opportunità di aumentare le proprie conoscenze letterarie, linguistiche, scientifiche, informatiche ed altro.

OBIETTIVO OPERATIVO

Le manifestazioni, gli incontri culturali e le promozioni varie sono finalizzate a mettere in risalto le valorizzazioni locali, mentre il patrimonio librario fornisce diverse opportunità culturali.

INVESTIMENTO

L'investimento mira a completare piani di lavoro avviati in anni precedenti e a rendere le strutture esistenti più funzionali.

SERVIZI EROGATI

I servizi attengono principalmente allo sviluppo culturale dei cittadini. E' funzionante la mediateca. Sono in fase di completamento le attività necessarie per la successiva gestione del Museo dei ragazzi.

RISORSE UMANE

Il personale dipendente è utilizzato parzialmente con i servizi scolastici per l'attività culturale in genere, mentre il personale della Biblioteca è pari a quattro unità.

RISORSE STRUMENTALI

Le attrezzature sono attinte da privati o da ditte appositamente individuate e in base alle singole manifestazioni. Gli strumenti in capo alla biblioteca sono: scaffali, tavoli da lettura, libri, PC, stampanti, fax, software, linea telefonica.

3. ANALISI MISSIONI E PROGRAMMI

RISORSE CORRENTI ED IN CONTO CAPITALE PER LA RELIZZAZIONE DELLA MISSIONE N° 5 Tutela e valorizzazione dei beni e attività culturali

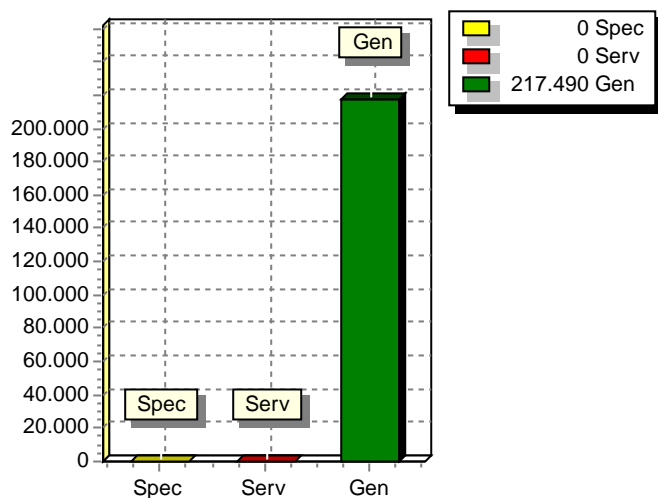
ENTRATE	2019	2020	2021	Legge di finanziamento e articolo
ENTRATE SPECIFICHE				
Stato	0,00	0,00	0,00	
Regione	0,00	0,00	0,00	
Provincia				
Unione Europea				
Cassa DDPP				
Altri Indebitamenti				
Altre Entrate				
TOTALE ENTRATE SPECIFICHE	0,00	0,00	0,00	
ENTRATE DA SERV.PUBBLICI				
ENTRATE DA RISORSE GEN.				
Distribuzione Risorse Generali	217.490,00	216.090,00	216.090,00	
TOTALE ENTRATE GENERALI	217.490,00	216.090,00	216.090,00	
TOTALE ENTRATE	217.490,00	216.090,00	216.090,00	

3. ANALISI MISSIONI E PROGRAMMI

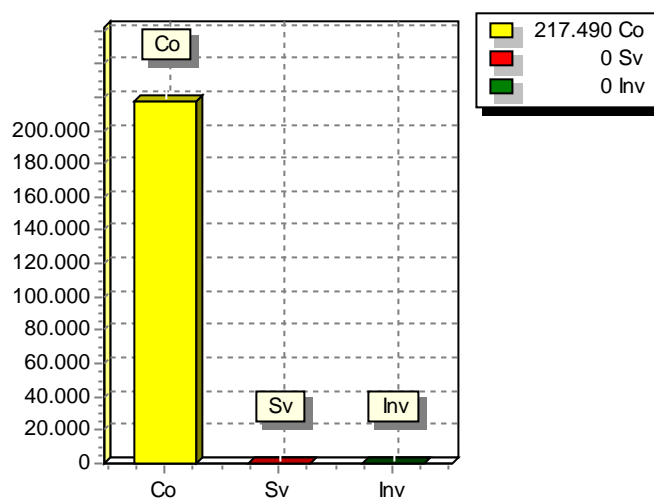
SPESA PREVISTA PER LA REALIZZAZIONE DELLA MISSIONE N° 5 Tutela e valorizzazione dei beni e attività culturali

ANNO	SPESA CORRENTE				SPESE DI INVESTIMENTO		TOTALE (a + b + c)	Variazione % sul totale delle spese finali (Tit.I e II)
	CONSOLIDATA		DI SVILUPPO		Entità (c)	% sul totale		
	Entità (a)	% sul totale	Entità (b)	% sul totale				
2019	217.490,00	100,00	0,00	0,00	0,00	0,00	217.490,00	0,00
2020	216.090,00	100,00	0,00	0,00	0,00	0,00	216.090,00	0,00
2021	216.090,00	100,00	0,00	0,00	0,00	0,00	216.090,00	0,00

RISORSE 2019



IMPIEGHI



3. ANALISI MISSIONI E PROGRAMMI

MISSIONE N°	6	Politiche giovanili, sport e tempo libero
PROGRAMMI PER MISSIONE	3	
RESPONSABILE	RESP.LE 2° SETT. "SOCIO-CULTURALE"	

DESCRIZIONE ESTESA

Le esigenze sportive dei cittadini inducono l'Amministrazione Comunale ad orientarsi verso la promozione di attività sportive presenti sul territorio e a potenziare le strutture sportive esistenti.

MOTIVAZIONI

Le scelte sono determinate dalle esigenze dei cittadini che praticano le diverse attività sportive presenti sul territorio. Attraverso le diverse associazioni sportive presenti sul territorio i giovani nocesi sviluppano le attività dilettantistiche nelle strutture messe a disposizione del Comune di Noci.

OBIETTIVO OPERATIVO

Sviluppo delle attività sportive in genere, dilettantistiche e non, presenti sul territorio anche con l'apporto di attività da parte delle associazioni sportive (ciclistiche, calcistiche, pallavolo).

INVESTIMENTO

Il programma prevede di monitorare lo stato delle strutture sportive per sviluppare un piano di razionalizzazione delle stesse. Inoltre negli investimenti è prevista la sistemazione dell'area attigua al campo di via Elio Vittorini per meglio fruire il servizio dello stesso campo..

SERVIZI EROGATI

Servizi sportivi quali: calcio, palla a mano, palla a volo, basket, ciclismo, attività quest'ultima di forte richiamo in quanto è presente una manifestazione a livello regionale.

RISORSE UMANE

Il personale è utilizzato parzialmente con altri servizi comunali.

RISORSE STRUMENTALI

Strutture attrezzate: palazzetto dello Sport- Campo di calcio, polivalente, campo di via Elio Vittorini.

3. ANALISI MISSIONI E PROGRAMMI

3. ANALISI MISSIONI E PROGRAMMI

RISORSE CORRENTI ED IN CONTO CAPITALE PER LA RELIZZAZIONE DELLA MISSIONE N° 6 Politiche giovanili, sport e tempo libero

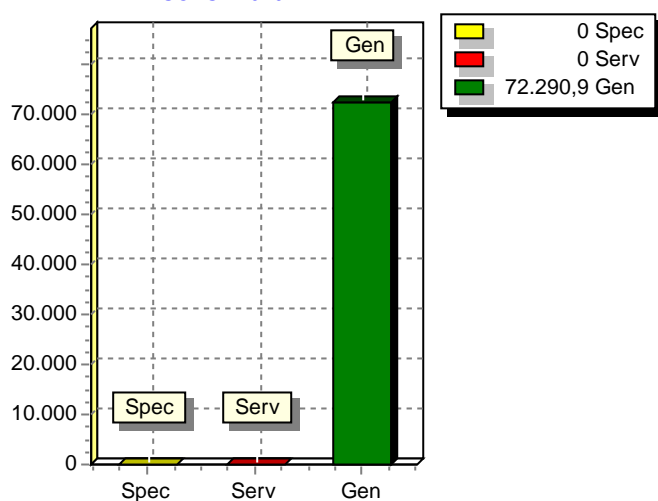
ENTRATE	2019	2020	2021	Legge di finanziamento e articolo
ENTRATE SPECIFICHE				
Stato				
Regione	0,00	0,00	0,00	
Provincia				
Unione Europea				
Cassa DDPP				
Altri Indebitamenti				
Altre Entrate				
TOTALE ENTRATE SPECIFICHE	0,00	0,00	0,00	
ENTRATE DA SERV.PUBBLICI				
ENTRATE DA RISORSE GEN.				
Distribuzione Risorse Generali	72.290,90	92.067,84	91.835,41	
TOTALE ENTRATE GENERALI	72.290,90	92.067,84	91.835,41	
TOTALE ENTRATE	72.290,90	92.067,84	91.835,41	

3. ANALISI MISSIONI E PROGRAMMI

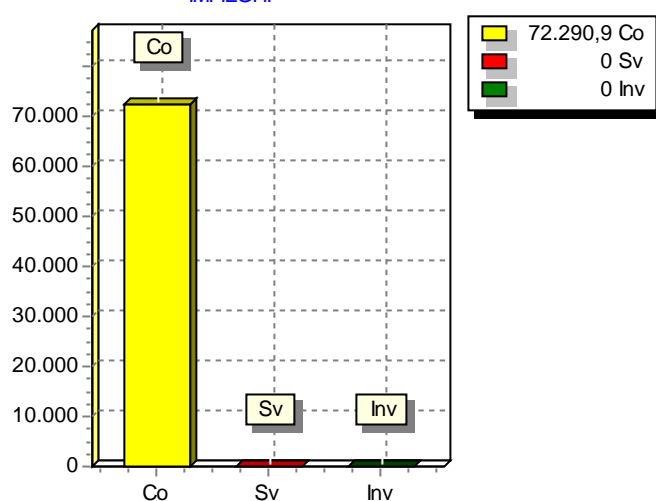
SPESA PREVISTA PER LA REALIZZAZIONE DELLA MISSIONE N° 6 Politiche giovanili, sport e tempo libero

ANNO	SPESA CORRENTE				SPESE DI INVESTIMENTO		TOTALE (a + b + c)	Variazione % sul totale delle spese finali (Tit.I e II)
	CONSOLIDATA		DI SVILUPPO		Entità (c)	% sul totale		
	Entità (a)	% sul totale	Entità (b)	% sul totale				
2019	72.290,90	100,00	0,00	0,00	0,00	0,00	72.290,90	0,00
2020	92.067,84	100,00	0,00	0,00	0,00	0,00	92.067,84	0,00
2021	91.835,41	100,00	0,00	0,00	0,00	0,00	91.835,41	0,00

RISORSE 2019



IMPEGHI



3. ANALISI MISSIONI E PROGRAMMI

MISSIONE N°	7	Turismo
PROGRAMMI PER MISSIONE	2	
RESPONSABILE	RESP.LE 2° SETT. "SOCIO-CULTURALE"	

DESCRIZIONE ESTESA

La presenza sul territorio comunale sia di siti storici che di monumenti particolari determinano lo sviluppo del turismo. Pertanto, l'Amministrazione Comunale punta su manifestazioni atte a far risaltare queste caratteristiche peculiari del territorio.

MOTIVAZIONI

Le scelte sono determinate dalle esigenze economiche e dei turisti presenti.

OBIETTIVO OPERATIVO

Sviluppo di attività di promozione del territorio e dei prodotti attraverso l'implementazione di eventi quali la valorizzazione delle Dimore Storiche e delle Masserie, patrimonio questo importante perchè risalenti a secoli scorsi.

INVESTIMENTO

Allargare le aspettative.

SERVIZI EROGATI

Migliorare i servizi esistenti anche con l'ausilio di Associazioni culturali. Tra gli eventi è compresa quella relativa alla valorizzazione delle Masserie e delle Dimore Storiche.

RISORSE UMANE

Personale personale parzialmente adibito ad altri servizi. Importante e fondamentale é anche la collaborazione delle diverse Associazioni Culturali presenti a Noci.

RISORSE STRUMENTALI

Gli strumenti sono principalmente quelli messi a disposizione dai privati.

3. ANALISI MISSIONI E PROGRAMMI

RISORSE CORRENTI ED IN CONTO CAPITALE PER LA RELIZZAZIONE DELLA MISSIONE N° 7 Turismo

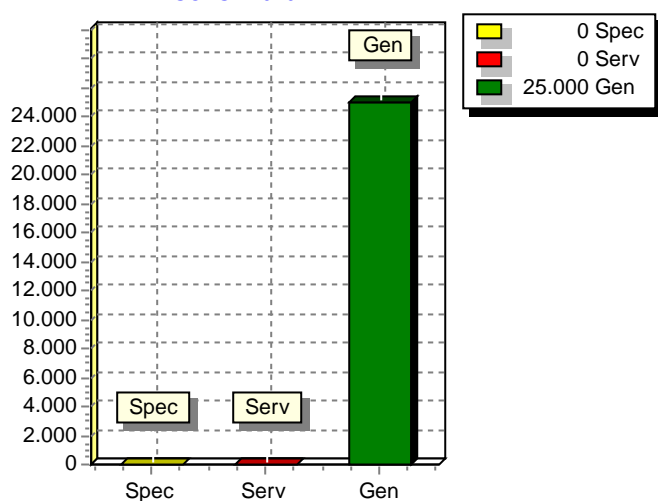
ENTRATE	2019	2020	2021	Legge di finanziamento e articolo
ENTRATE SPECIFICHE				
Stato				
Regione	0,00	0,00	0,00	
Provincia				
Unione Europea				
Cassa DDPP				
Altri Indebitamenti				
Altre Entrate				
TOTALE ENTRATE SPECIFICHE	0,00	0,00	0,00	
ENTRATE DA SERV.PUBBLICI				
ENTRATE DA RISORSE GEN.				
Distribuzione Risorse Generali	25.000,00	11.000,00	11.000,00	
TOTALE ENTRATE GENERALI	25.000,00	11.000,00	11.000,00	
TOTALE ENTRATE	25.000,00	11.000,00	11.000,00	

3. ANALISI MISSIONI E PROGRAMMI

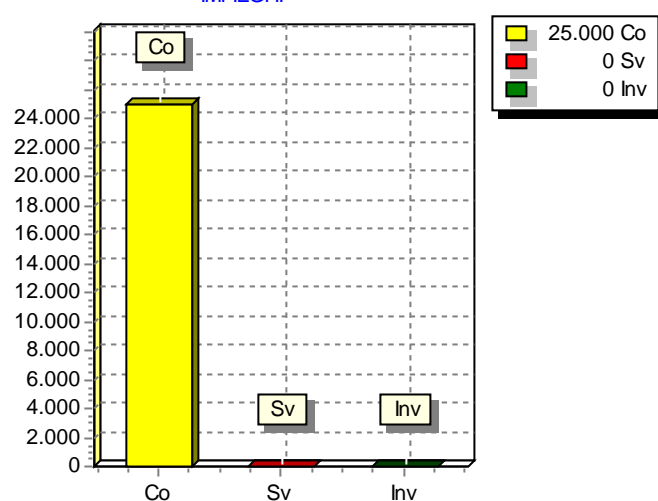
SPESA PREVISTA PER LA REALIZZAZIONE DELLA MISSIONE N° 7 Turismo

ANNO	SPESA CORRENTE				SPESE DI INVESTIMENTO		TOTALE (a + b + c)	Variazione % sul totale delle spese finali (Tit.I e II)
	CONSOLIDATA		DI SVILUPPO		Entità (c)	% sul totale		
	Entità (a)	% sul totale	Entità (b)	% sul totale				
2019	25.000,00	100,00	0,00	0,00	0,00	0,00	25.000,00	0,00
2020	11.000,00	100,00	0,00	0,00	0,00	0,00	11.000,00	0,00
2021	11.000,00	100,00	0,00	0,00	0,00	0,00	11.000,00	0,00

RISORSE 2019



IMPIEGHI



3. ANALISI MISSIONI E PROGRAMMI

MISSIONE N°	8	Assetto del territorio ed edilizia abitativa
PROGRAMMI PER MISSIONE	3	
RESPONSABILE	RESP.4°SETT. URBANISTICA E LL.PP.	

DESCRIZIONE ESTESA

Il programma dell'Amministrazione punta a migliorare la viabilità e alla manutenzione dei manti stradali, con particolare impegno a quelli urbani, al fine di ridurre anche disagi per la comunità. Si prosegue con l'ammodernamento della rete illuminante del Comune.

MOTIVAZIONI

Le motivazioni derivano dalle esigenze dei cittadini e dei turisti presenti sul territorio.

OBIETTIVO OPERATIVO

Migliorare la rete stradale urbana ed extraurbana anche con una nuova rete illuminante.

INVESTIMENTO

L'Amministrazione Comunale punta sul miglioramento della viabilità attraverso programmi di investimento rivolti alle strade del centro storico, delle periferie anche con l'apporto di nuovi corpi illuminanti. Nella programmazione annuale e triennale è prevista, per l'anno 2019 la spesa principale è quella relativa alla realizzazione di alloggi utenze differenziate (Contratti di Quartiere II).

SERVIZI EROGATI

Manutenzione ordinaria e straordinaria delle strade comunali e della pubblica illuminazione.

RISORSE UMANE

Il personale disponibile è interno ed esterno.

RISORSE STRUMENTALI

Le attrezzature sono messe a disposizione dalle ditte affidatarie dei lavori.

3. ANALISI MISSIONI E PROGRAMMI

RISORSE CORRENTI ED IN CONTO CAPITALE PER LA RELIZZAZIONE DELLA MISSIONE N° 8 Assetto del territorio ed edilizia abitativa

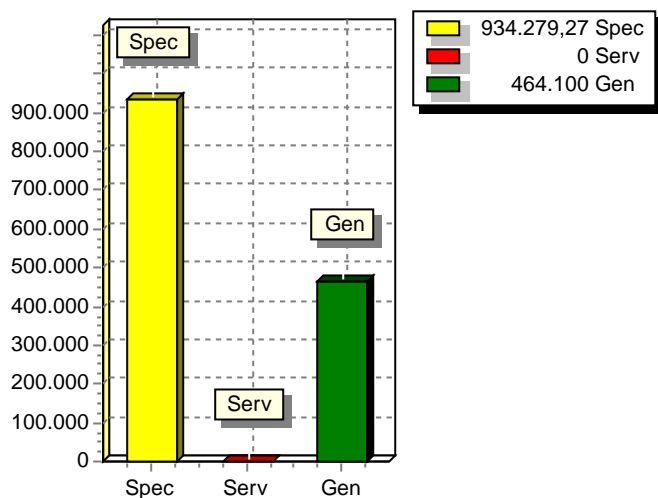
ENTRATE	2019	2020	2021	Legge di finanziamento e articolo
ENTRATE SPECIFICHE				
Stato	285.000,00	700.000,00	232.160,24	
Regione	350.174,27	140.000,00	140.000,00	
Provincia				
Unione Europea				
Cassa DDPP				
Altri Indebitamenti				
Altre Entrate	299.105,00	194.105,00	194.105,00	
TOTALE ENTRATE SPECIFICHE	934.279,27	1.034.105,00	566.265,24	
ENTRATE DA SERV.PUBBLICI				
ENTRATE DA RISORSE GEN.				
Distribuzione Risorse Generali	464.100,00	1.274.100,00	1.097.100,00	
TOTALE ENTRATE GENERALI	464.100,00	1.274.100,00	1.097.100,00	
TOTALE ENTRATE	1.398.379,27	2.308.205,00	1.663.365,24	

3. ANALISI MISSIONI E PROGRAMMI

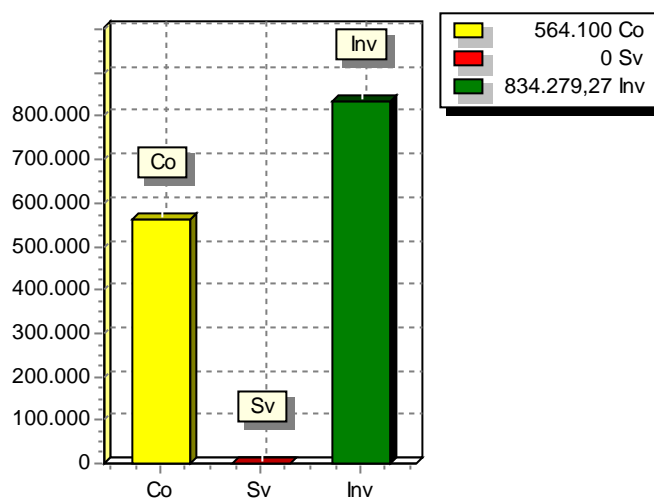
SPESA PREVISTA PER LA REALIZZAZIONE DELLA MISSIONE N° 8 Assetto del territorio ed edilizia abitativa

ANNO	SPESA CORRENTE				SPESE DI INVESTIMENTO		TOTALE (a + b + c)	Variazione % sul totale delle spese finali (Tit.I e II)
	CONSOLIDATA		DI SVILUPPO		Entità (c)	% sul totale		
	Entità (a)	% sul totale	Entità (b)	% sul totale				
2019	564.100,00	40,34	0,00	0,00	834.279,27	59,66	1.398.379,27	0,00
2020	614.100,00	26,61	0,00	0,00	1.694.105,00	73,39	2.308.205,00	0,00
2021	587.100,00	35,30	0,00	0,00	1.076.265,24	64,70	1.663.365,24	0,00

RISORSE 2019



IMPEGHI



3. ANALISI MISSIONI E PROGRAMMI

MISSIONE N°	9	Sviluppo sostenibile e tutela del territorio e dell'ambiente
--------------------	----------	---

PROGRAMMI PER MISSIONE	9
RESPONSABILE	RESP.4°SETT. URBANISTICA E LL.PP.

DESCRIZIONE ESTESA

Il programma comprende i servizi essenziali quali: Raccolta Rifiuti e Igiene Urbana, protezione civile, manutenzione verde pubblico e servizi idrici, ecc.

MOTIVAZIONI

Le scelte sono dettate dalle esigenze pubbliche dei cittadini, nonché da quanto prescrivono le disposizioni legislative in materia di difesa del suolo, della tutela e valorizzazione e recupero ambientale e delle risorse idriche, dei rifiuti urbani con particolare riferimento alla raccolta differenziata.

OBIETTIVO OPERATIVO

Migliorare i servizi esistenti anche con l'apporto di finanziamenti privati, regionali e statali.

INVESTIMENTO

Il programma triennale delle opere pubbliche prevede la riqualificazione delle periferie.

SERVIZI EROGATI

Servizi di igiene urbana e di tutela dell'ambiente comunale e del territorio circostante. La manutenzione del verde pubblico è affidata a ditte esterne con appositi bandi di gara. Il servizio di protezione civile è affidato a personale interno con l'ausilio di Associazioni di volontariato.

RISORSE UMANE

Il personale interno è pari a cinque unità oltre a personale alle dipendenze delle ditte affidatarie dei servizi erogati. Sono al servizio Nettezza Urbana cinque netturbini.

RISORSE STRUMENTALI

Gli strumenti utilizzati sono messe a disposizione dalle ditte erogatrici dei servizi affidati. Il Comune possiede anche il decespugliatore, il Doblò Fiat, l'OM 50, il mezzo di protezione civile.

3. ANALISI MISSIONI E PROGRAMMI

RISORSE CORRENTI ED IN CONTO CAPITALE PER LA RELIZZAZIONE DELLA MISSIONE N° 9 Sviluppo sostenibile e tutela del territorio e dell'ambiente

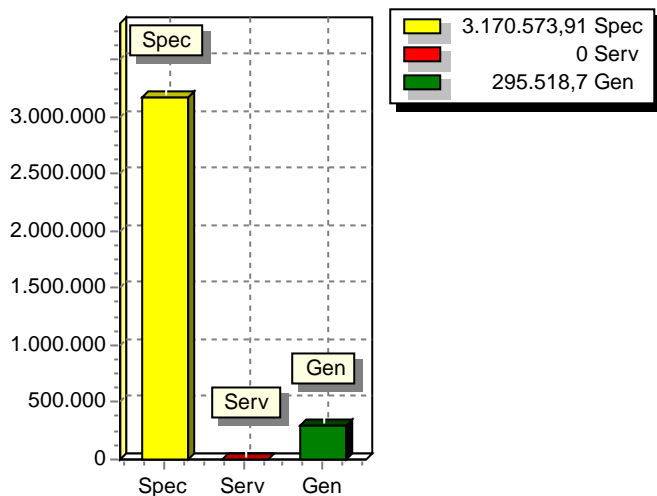
ENTRATE	2019	2020	2021	Legge di finanziamento e articolo
ENTRATE SPECIFICHE				
Stato	169.826,05	1.500.000,00	574.515,29	
Regione	30.000,00	0,00	0,00	
Provincia				
Unione Europea				
Cassa DDPP	0,00	0,00	0,00	
Altri Indebitamenti				
Altre Entrate	2.970.747,86	2.970.747,86	2.970.747,86	
TOTALE ENTRATE SPECIFICHE	3.170.573,91	4.470.747,86	3.545.263,15	
ENTRATE DA SERV.PUBBLICI				
ENTRATE DA RISORSE GEN.				
Distribuzione Risorse Generali	295.518,70	250.518,70	250.518,70	
TOTALE ENTRATE GENERALI	295.518,70	250.518,70	250.518,70	
TOTALE ENTRATE	3.466.092,61	4.721.266,56	3.795.781,85	

3. ANALISI MISSIONI E PROGRAMMI

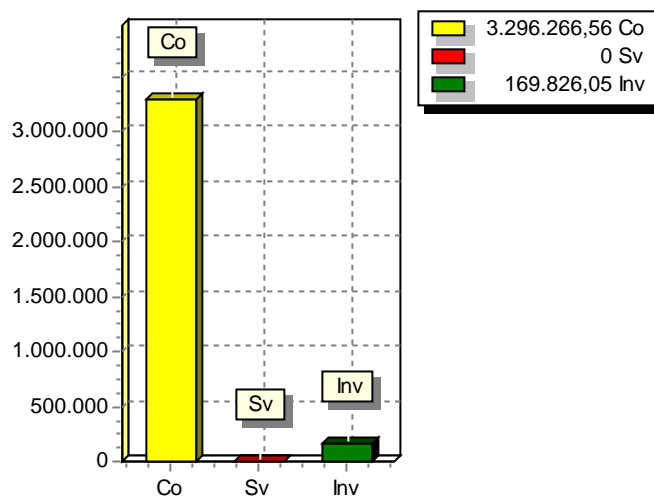
SPESA PREVISTA PER LA REALIZZAZIONE DELLA MISSIONE N° 9 Sviluppo sostenibile e tutela del territorio e dell'ambiente

ANNO	SPESA CORRENTE				SPESE DI INVESTIMENTO		TOTALE (a + b + c)	Variazione % sul totale delle spese finali (Tit.I e II)
	CONSOLIDATA		DI SVILUPPO		Entità (c)	% sul totale		
	Entità (a)	% sul totale	Entità (b)	% sul totale				
2019	3.296.266,56	95,10	0,00	0,00	169.826,05	4,90	3.466.092,61	0,00
2020	3.221.266,56	68,23	0,00	0,00	1.500.000,00	31,77	4.721.266,56	0,00
2021	3.221.266,56	84,86	0,00	0,00	574.515,29	15,14	3.795.781,85	0,00

RISORSE 2019



IMPIEGHI



3. ANALISI MISSIONI E PROGRAMMI

MISSIONE N°	10	Trasporti e diritto alla mobilità
PROGRAMMI PER MISSIONE	6	
RESPONSABILE		

DESCRIZIONE ESTESA

Il Comune è dotato del servizio di trasporto pubblico e mobilità scolastica.

3. ANALISI MISSIONI E PROGRAMMI

RISORSE CORRENTI ED IN CONTO CAPITALE PER LA RELIZZAZIONE DELLA MISSIONE N° 10 Trasporti e diritto alla mobilità

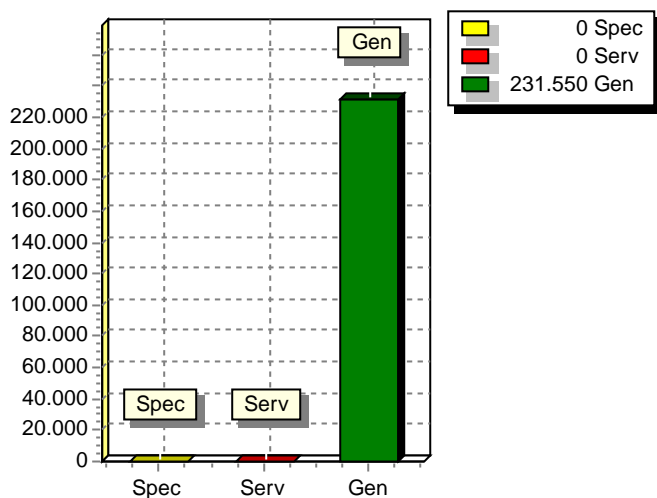
ENTRATE	2019	2020	2021	Legge di finanziamento e articolo
ENTRATE SPECIFICHE				
Stato				
Regione	0,00	0,00	0,00	
Provincia				
Unione Europea				
Cassa DDPP				
Altri Indebitamenti				
Altre Entrate				
TOTALE ENTRATE SPECIFICHE	0,00	0,00	0,00	
ENTRATE DA SERV.PUBBLICI				
ENTRATE DA RISORSE GEN.				
Distribuzione Risorse Generali	231.550,00	231.550,00	231.550,00	
TOTALE ENTRATE GENERALI	231.550,00	231.550,00	231.550,00	
TOTALE ENTRATE	231.550,00	231.550,00	231.550,00	

3. ANALISI MISSIONI E PROGRAMMI

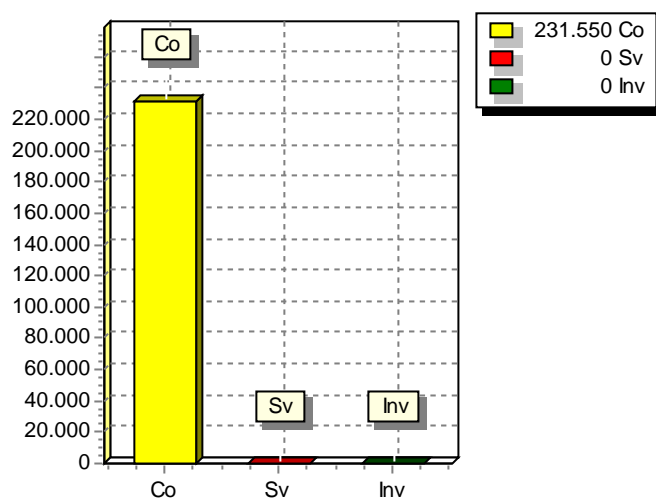
SPESA PREVISTA PER LA REALIZZAZIONE DELLA MISSIONE N° 10 Trasporti e diritto alla mobilità

ANNO	SPESA CORRENTE				SPESE DI INVESTIMENTO		TOTALE (a + b + c)	Variazione % sul totale delle spese finali (Tit.I e II)
	CONSOLIDATA		DI SVILUPPO		Entità (c)	% sul totale		
	Entità (a)	% sul totale	Entità (b)	% sul totale				
2019	231.550,00	100,00	0,00	0,00	0,00	0,00	231.550,00	0,00
2020	231.550,00	100,00	0,00	0,00	0,00	0,00	231.550,00	0,00
2021	231.550,00	100,00	0,00	0,00	0,00	0,00	231.550,00	0,00

RISORSE 2019



IMPIEGHI



3. ANALISI MISSIONI E PROGRAMMI

MISSIONE N°	11	Soccorso civile
PROGRAMMI PER MISSIONE	3	
RESPONSABILE		

3. ANALISI MISSIONI E PROGRAMMI

RISORSE CORRENTI ED IN CONTO CAPITALE PER LA RELIZZAZIONE DELLA MISSIONE N° 11 Soccorso civile

ENTRATE	2019	2020	2021	Legge di finanziamento e articolo
ENTRATE SPECIFICHE				
Stato				
Regione				
Provincia				
Unione Europea				
Cassa DDPP				
Altri Indebitamenti				
Altre Entrate				
TOTALE ENTRATE SPECIFICHE				
ENTRATE DA SERV.PUBBLICI				
ENTRATE DA RISORSE GEN.				

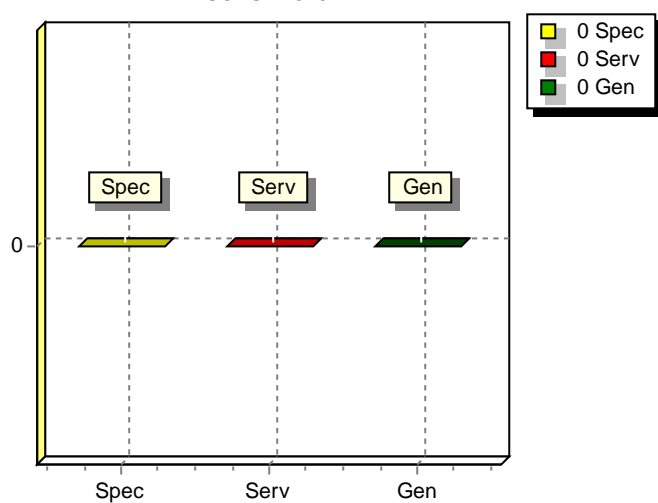
TOTALE ENTRATE				
-----------------------	--	--	--	--

3. ANALISI MISSIONI E PROGRAMMI

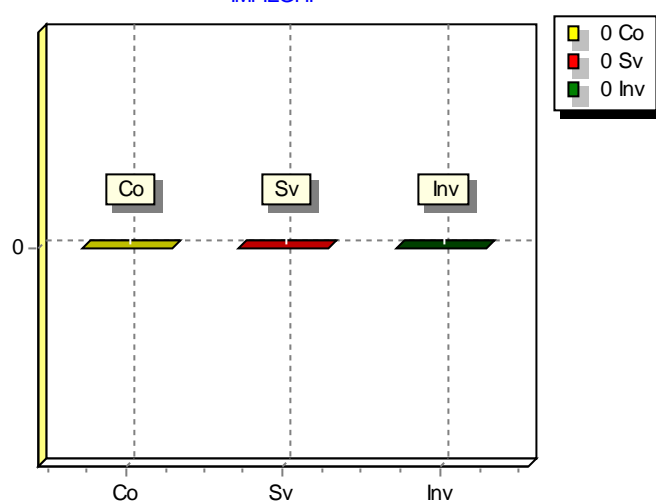
SPESA PREVISTA PER LA REALIZZAZIONE DELLA MISSIONE N° 11 Soccorso civile

ANNO	SPESA CORRENTE				SPESE DI INVESTIMENTO		TOTALE (a + b + c)	Variazione % sul totale delle spese finali (Tit.I e II)
	CONSOLIDATA		DI SVILUPPO		Entità (c)	% sul totale		
	Entità (a)	% sul totale	Entità (b)	% sul totale				
2019		0,00		0,00		0,00	0,00	0,00
2020		0,00		0,00		0,00	0,00	0,00
2021		0,00		0,00		0,00	0,00	0,00

RISORSE 2019



IMPIEGHI



3. ANALISI MISSIONI E PROGRAMMI

MISSIONE N°	12	Diritti sociali, politiche sociali e famiglia
PROGRAMMI PER MISSIONE	10	
RESPONSABILE	RESP.LE 2° SETT. "SOCIO-CULTURALE"	

DESCRIZIONE ESTESA

L'Amministrazione intende salvaguardare le fasce più deboli delle famiglie presenti sul territorio. Infatti, fornisce servizi vari individualizzati alle persone anziane e minori, oltre a servizi a sostegno delle famiglie bisognose.

MOTIVAZIONI

Le motivazioni scaturiscono dai bisogni della collettività, che attualmente sono più stringenti in base all'aumento della disoccupazione presente sul territorio locale.

OBIETTIVO OPERATIVO

Lo scopo è quello di sostenere socio-economicamente le persone indigenti che quelle emarginate e sole.

INVESTIMENTO

Gli investimenti attengono a migliorare la situazione personale che familiare dei cittadini bisognosi.

SERVIZI EROGATI

E' in funzione il nuovo centro antiviolenza "Andromeda", che vuole essere un sostegno alle persone che sono state oggetto di violenze e di prevenzione. L'assistenza domiciliare anziani, soggiorni climatici anziani e minori, sussidi vari, sistemazione di anziani e minori presso strutture protette, ecc. sono gli ulteriori servizi forniti dall'Amministrazione.

RISORSE UMANE

Il personale è interno ed esterno al comune.

RISORSE STRUMENTALI

Le risorse strumentali sono quelle degli uffici preposti: PC, stampanti, Fax, fotocopiatrice, software, apparecchi telefonici, scrivanie, armadi e

3. ANALISI MISSIONI E PROGRAMMI

quant'altro necessario al funzionamento dei servizi.

3. ANALISI MISSIONI E PROGRAMMI

RISORSE CORRENTI ED IN CONTO CAPITALE PER LA RELIZZAZIONE DELLA MISSIONE N° 12 Diritti sociali, politiche sociali e famiglia

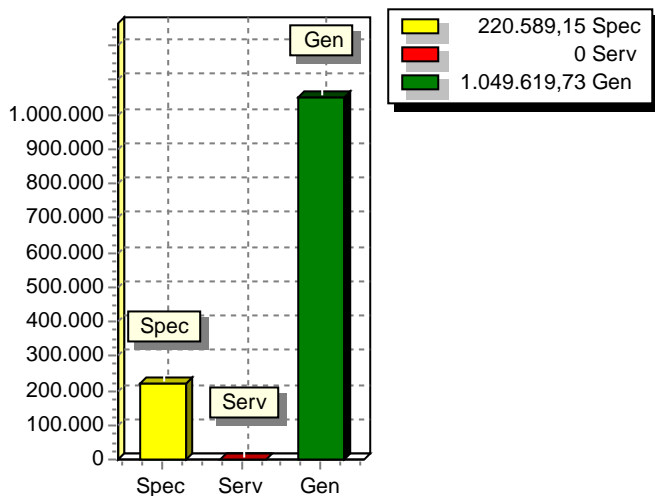
ENTRATE	2019	2020	2021	Legge di finanziamento e articolo
ENTRATE SPECIFICHE				
Stato	12.600,00	12.600,00	12.600,00	
Regione	112.989,15	94.989,15	94.989,15	
Provincia				
Unione Europea				
Cassa DDPP				
Altri Indebitamenti				
Altre Entrate	95.000,00	95.000,00	95.000,00	
TOTALE ENTRATE SPECIFICHE	220.589,15	202.589,15	202.589,15	
ENTRATE DA SERV.PUBBLICI				
ENTRATE DA RISORSE GEN.				
Distribuzione Risorse Generali	1.049.619,73	1.080.430,51	1.080.430,51	
TOTALE ENTRATE GENERALI	1.049.619,73	1.080.430,51	1.080.430,51	
TOTALE ENTRATE	1.270.208,88	1.283.019,66	1.283.019,66	

3. ANALISI MISSIONI E PROGRAMMI

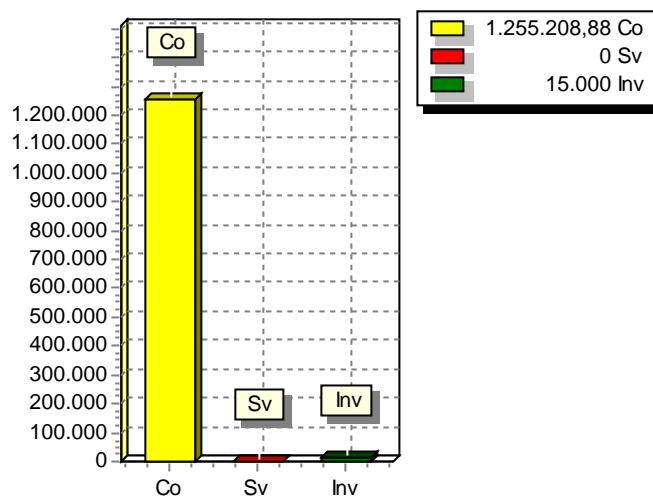
SPESA PREVISTA PER LA REALIZZAZIONE DELLA MISSIONE N° 12 Diritti sociali, politiche sociali e famiglia

ANNO	SPESA CORRENTE				SPESE DI INVESTIMENTO		TOTALE (a + b + c)	Variazione % sul totale delle spese finali (Tit.I e II)
	CONSOLIDATA		DI SVILUPPO		Entità (c)	% sul totale		
	Entità (a)	% sul totale	Entità (b)	% sul totale				
2019	1.255.208,88	98,82	0,00	0,00	15.000,00	1,18	1.270.208,88	0,00
2020	1.268.019,66	98,83	0,00	0,00	15.000,00	1,17	1.283.019,66	0,00
2021	1.268.019,66	98,83	0,00	0,00	15.000,00	1,17	1.283.019,66	0,00

RISORSE 2019



IMPIEGHI



3. ANALISI MISSIONI E PROGRAMMI

MISSIONE N°	13	Tutela della salute
PROGRAMMI PER MISSIONE	6	
RESPONSABILE		

3. ANALISI MISSIONI E PROGRAMMI

RISORSE CORRENTI ED IN CONTO CAPITALE PER LA RELIZZAZIONE DELLA MISSIONE N° 13 Tutela della salute

ENTRATE	2019	2020	2021	Legge di finanziamento e articolo
ENTRATE SPECIFICHE				
Stato				
Regione				
Provincia				
Unione Europea				
Cassa DDPP				
Altri Indebitamenti				
Altre Entrate				
TOTALE ENTRATE SPECIFICHE				
ENTRATE DA SERV.PUBBLICI				
ENTRATE DA RISORSE GEN.				

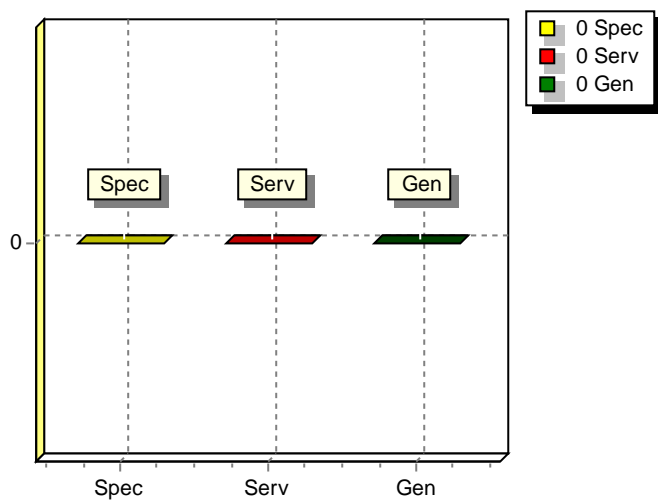
TOTALE ENTRATE				
-----------------------	--	--	--	--

3. ANALISI MISSIONI E PROGRAMMI

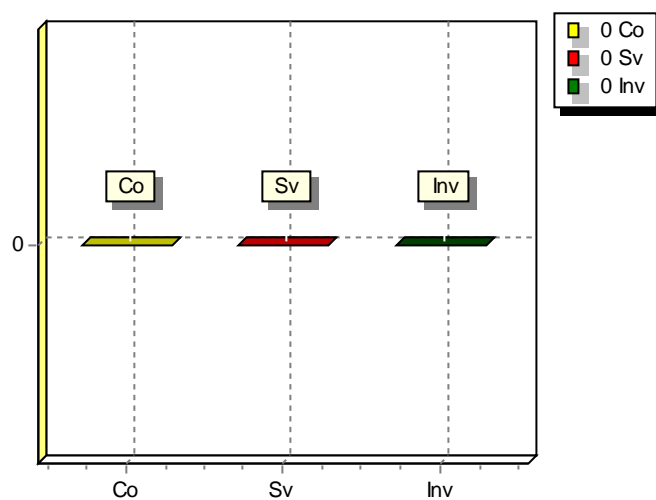
SPESA PREVISTA PER LA REALIZZAZIONE DELLA MISSIONE N° 13 Tutela della salute

ANNO	SPESA CORRENTE				SPESE DI INVESTIMENTO		TOTALE (a + b + c)	Variazione % sul totale delle spese finali (Tit.I e II)
	CONSOLIDATA		DI SVILUPPO		Entità (c)	% sul totale		
	Entità (a)	% sul totale	Entità (b)	% sul totale				
2019		0,00		0,00		0,00	0,00	0,00
2020		0,00		0,00		0,00	0,00	0,00
2021		0,00		0,00		0,00	0,00	0,00

RISORSE 2019



IMPIEGHI



3. ANALISI MISSIONI E PROGRAMMI

MISSIONE N°	14	Sviluppo economico e competitività
PROGRAMMI PER MISSIONE	5	
RESPONSABILE	RESP.4°SETT. URBANISTICA E LL.PP.	

DESCRIZIONE ESTESA

Il tessuto economico locale è attualmente in fase di ricerca di nuovi strumenti economici, al fine di potenziare le aziende preesistenti e consentire l'avvio di nuove attività.

MOTIVAZIONI

Le scelte vengono determinate in base alle potenzialità del territorio. Parte dello sviluppo economico è scaturito dalle iniziative nel campo dell'enogastronomia che attira la presenza di almeno centomila turisti nelle due serate di promozione dei prodotti tipici e di artigianato locale. Anche lo sviluppo bovino e del cavallo murgese è prodotto anche dalla mostra locale che si svolge annualmente in Noci.

OBIETTIVO OPERATIVO

Le finalità sono sempre quelle volte a migliorare e potenziare le attività artigianali e delle medie e piccole imprese.

INVESTIMENTO

Sono in corso di realizzazione le opere già programmate e finanziate negli esercizi precedenti ed in particolare il progetto Intelligent CITY finanziato nell'esercizio 2017 da fondi della Città Metropolitana.

SERVIZI EROGATI

I servizi erogati sono principalmente quelli collegati alle attività produttive, dei servizi anche commerciali ed artigianali.

RISORSE UMANE

Le risorse umane sono alcuni dipendenti comunali parzialmente utilizzati anche per altri servizi. Alle attività esterne all'Ente che comunque coinvolgono il Comune partecipa il personale delle associazioni di volontariato presenti sul territorio.

RISORSE STRUMENTALI

Gli strumenti utilizzati, oltre a quelli comunali, sono messi a disposizione anche da privati cittadini che partecipano attivamente all'attività amministrativa del Comune.

Nel piano programmatico della Regione Puglia sono allocate le risorse inserite nel bilancio del Comune di Noci.

3. ANALISI MISSIONI E PROGRAMMI

RISORSE CORRENTI ED IN CONTO CAPITALE PER LA RELIZZAZIONE DELLA MISSIONE N° 14 Sviluppo economico e competitività

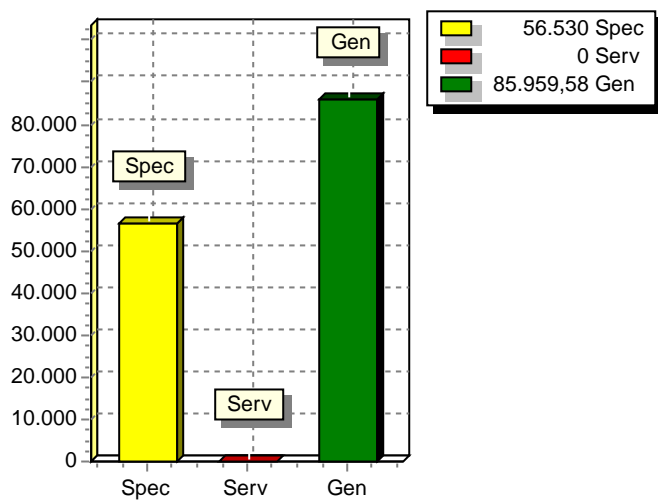
ENTRATE	2019	2020	2021	Legge di finanziamento e articolo
ENTRATE SPECIFICHE				
Stato	0,00	0,00	0,00	
Regione	51.530,00	0,00	0,00	
Provincia				
Unione Europea				
Cassa DDPP				
Altri Indebitamenti				
Altre Entrate	5.000,00	5.000,00	5.000,00	
TOTALE ENTRATE SPECIFICHE	56.530,00	5.000,00	5.000,00	
ENTRATE DA SERV.PUBBLICI				
ENTRATE DA RISORSE GEN.				
Distribuzione Risorse Generali	85.959,58	65.959,58	65.959,58	
TOTALE ENTRATE GENERALI	85.959,58	65.959,58	65.959,58	
TOTALE ENTRATE	142.489,58	70.959,58	70.959,58	

3. ANALISI MISSIONI E PROGRAMMI

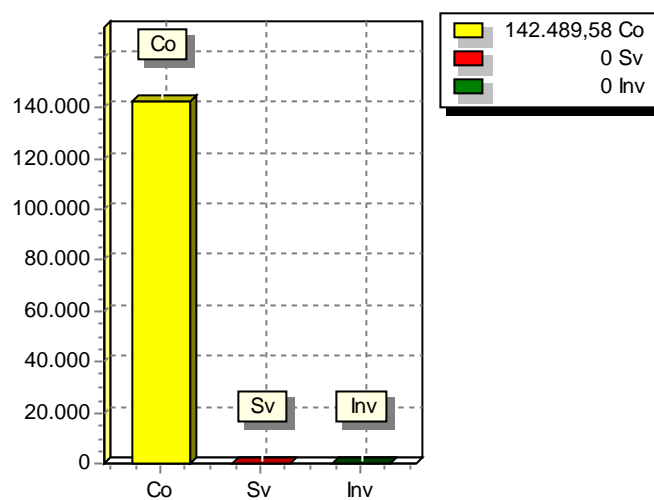
SPESA PREVISTA PER LA REALIZZAZIONE DELLA MISSIONE N° 14 Sviluppo economico e competitività

ANNO	SPESA CORRENTE				SPESE DI INVESTIMENTO		TOTALE (a + b + c)	Variazione % sul totale delle spese finali (Tit.I e II)
	CONSOLIDATA		DI SVILUPPO		Entità (c)	% sul totale		
	Entità (a)	% sul totale	Entità (b)	% sul totale				
2019	142.489,58	100,00	0,00	0,00	0,00	0,00	142.489,58	0,00
2020	70.959,58	100,00	0,00	0,00	0,00	0,00	70.959,58	0,00
2021	70.959,58	100,00	0,00	0,00	0,00	0,00	70.959,58	0,00

RISORSE 2019



IMPEGHI



3. ANALISI MISSIONI E PROGRAMMI

MISSIONE N°	15	Politiche per il lavoro e la formazione professionale
PROGRAMMI PER MISSIONE		4
RESPONSABILE		

3. ANALISI MISSIONI E PROGRAMMI

RISORSE CORRENTI ED IN CONTO CAPITALE PER LA RELIZZAZIONE DELLA MISSIONE N° 15 Politiche per il lavoro e la formazione professionale

ENTRATE	2019	2020	2021	Legge di finanziamento e articolo
ENTRATE SPECIFICHE				
Stato				
Regione				
Provincia				
Unione Europea				
Cassa DDPP				
Altri Indebitamenti				
Altre Entrate				
TOTALE ENTRATE SPECIFICHE				
ENTRATE DA SERV.PUBBLICI				
ENTRATE DA RISORSE GEN.				

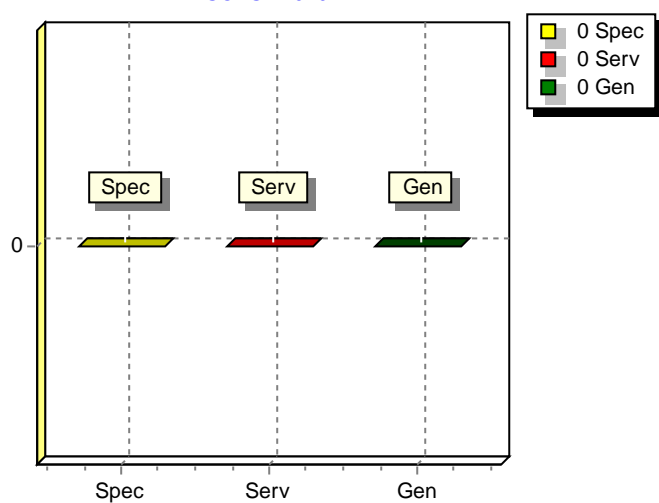
TOTALE ENTRATE				
-----------------------	--	--	--	--

3. ANALISI MISSIONI E PROGRAMMI

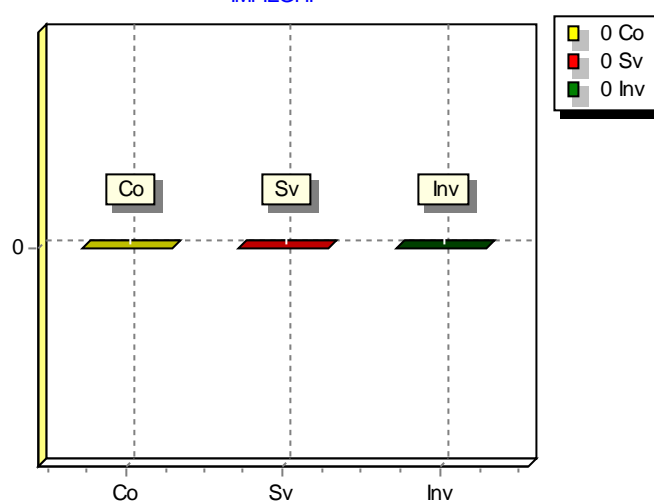
SPESA PREVISTA PER LA REALIZZAZIONE DELLA MISSIONE N° 15 Politiche per il lavoro e la formazione professionale

ANNO	SPESA CORRENTE				SPESE DI INVESTIMENTO		TOTALE (a + b + c)	Variazione % sul totale delle spese finali (Tit.I e II)
	CONSOLIDATA		DI SVILUPPO		Entità (c)	% sul totale		
	Entità (a)	% sul totale	Entità (b)	% sul totale				
2019		0,00		0,00		0,00	0,00	
2020		0,00		0,00		0,00	0,00	
2021		0,00		0,00		0,00	0,00	

RISORSE 2019



IMPIEGHI



3. ANALISI MISSIONI E PROGRAMMI

MISSIONE N°	16	Agricoltura, politiche agroalimentari e pesca
PROGRAMMI PER MISSIONE	3	
RESPONSABILE		

3. ANALISI MISSIONI E PROGRAMMI

RISORSE CORRENTI ED IN CONTO CAPITALE PER LA RELIZZAZIONE DELLA MISSIONE N° 16 Agricoltura, politiche agroalimentari e pesca

ENTRATE	2019	2020	2021	Legge di finanziamento e articolo
ENTRATE SPECIFICHE				
Stato				
Regione				
Provincia				
Unione Europea				
Cassa DDPP				
Altri Indebitamenti				
Altre Entrate				
TOTALE ENTRATE SPECIFICHE				
ENTRATE DA SERV.PUBBLICI				
ENTRATE DA RISORSE GEN.				

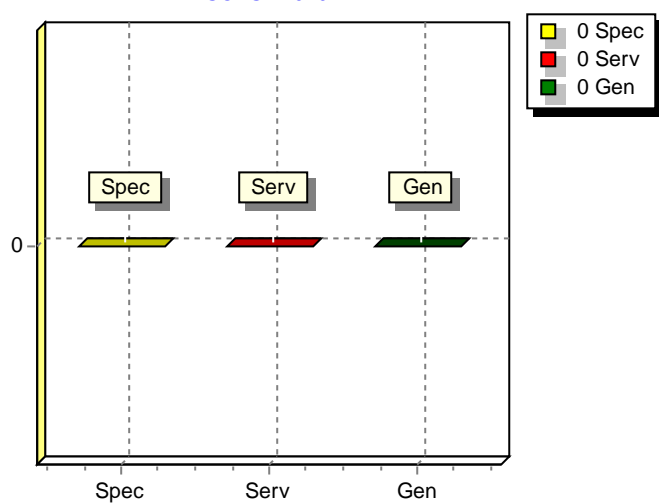
TOTALE ENTRATE				
-----------------------	--	--	--	--

3. ANALISI MISSIONI E PROGRAMMI

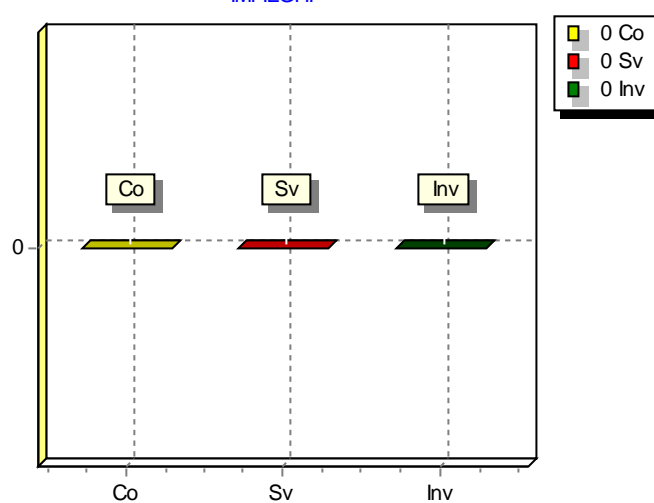
SPESA PREVISTA PER LA REALIZZAZIONE DELLA MISSIONE N° 16 Agricoltura, politiche agroalimentari e pesca

ANNO	SPESA CORRENTE				SPESE DI INVESTIMENTO		TOTALE (a + b + c)	Variazione % sul totale delle spese finali (Tit.I e II)
	CONSOLIDATA		DI SVILUPPO		Entità (c)	% sul totale		
	Entità (a)	% sul totale	Entità (b)	% sul totale				
2019		0,00		0,00		0,00	0,00	0,00
2020		0,00		0,00		0,00	0,00	0,00
2021		0,00		0,00		0,00	0,00	0,00

RISORSE 2019



IMPIEGHI



3. ANALISI MISSIONI E PROGRAMMI

MISSIONE N°	17	Energia e diversificazione delle fonti energetiche
PROGRAMMI PER MISSIONE	2	
RESPONSABILE		

DESCRIZIONE ESTESA

Prolungare la rete gas metano e fornire il servizio ad altri cittadini residenti nelle zone oltre i centro urbano.

MOTIVAZIONI

Ampliare il servizio di distribuzione del gas.

OBIETTIVO OPERATIVO

Fornire gas ad altri richiedenti.

INVESTIMENTO

Ampliamento rete gas per complessivi € 90.000,00.

3. ANALISI MISSIONI E PROGRAMMI

RISORSE CORRENTI ED IN CONTO CAPITALE PER LA RELIZZAZIONE DELLA MISSIONE N° 17 Energia e diversificazione delle fonti energetiche

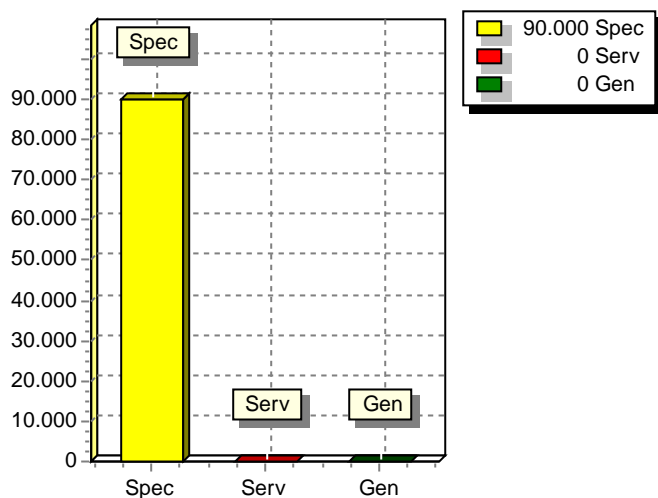
ENTRATE	2019	2020	2021	Legge di finanziamento e articolo
ENTRATE SPECIFICHE				
Stato				
Regione				
Provincia				
Unione Europea				
Cassa DDPP				
Altri Indebitamenti				
Altre Entrate	90.000,00	0,00	0,00	
TOTALE ENTRATE SPECIFICHE	90.000,00	0,00	0,00	
ENTRATE DA SERV.PUBBLICI				
ENTRATE DA RISORSE GEN.				
TOTALE ENTRATE	90.000,00	0,00	0,00	

3. ANALISI MISSIONI E PROGRAMMI

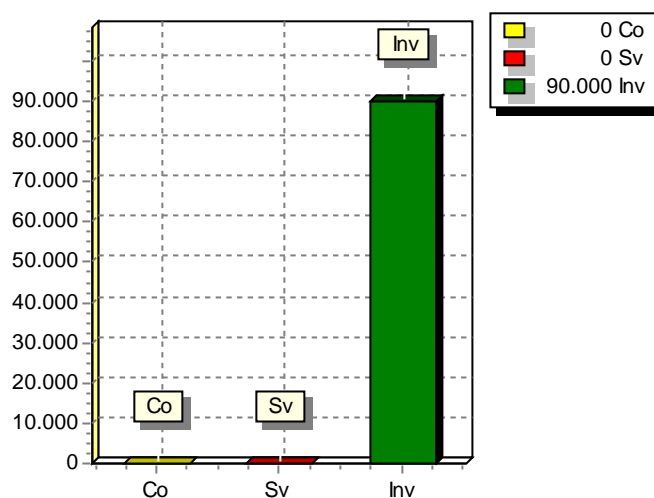
SPESA PREVISTA PER LA REALIZZAZIONE DELLA MISSIONE N° 17 Energia e diversificazione delle fonti energetiche

ANNO	SPESA CORRENTE				SPESE DI INVESTIMENTO		TOTALE (a + b + c)	Variazione % sul totale delle spese finali (Tit.I e II)
	CONSOLIDATA		DI SVILUPPO		Entità (c)	% sul totale		
	Entità (a)	% sul totale	Entità (b)	% sul totale				
2019	0,00	0,00	0,00	0,00	90.000,00	100,00	90.000,00	0,00
2020	0,00	0,00	0,00	0,00	0,00	0,00	0,00	0,00
2021	0,00	0,00	0,00	0,00	0,00	0,00	0,00	0,00

RISORSE 2019



IMPIEGHI



3. ANALISI MISSIONI E PROGRAMMI

MISSIONE N°	18	Relazioni con le altre autonomie territoriali e locali
PROGRAMMI PER MISSIONE		2
RESPONSABILE		

3. ANALISI MISSIONI E PROGRAMMI

RISORSE CORRENTI ED IN CONTO CAPITALE PER LA RELIZZAZIONE DELLA MISSIONE N° 18 Relazioni con le altre autonomie territoriali e locali

ENTRATE	2019	2020	2021	Legge di finanziamento e articolo
ENTRATE SPECIFICHE				
Stato				
Regione				
Provincia				
Unione Europea				
Cassa DDPP				
Altri Indebitamenti				
Altre Entrate				
TOTALE ENTRATE SPECIFICHE				
ENTRATE DA SERV.PUBBLICI				
ENTRATE DA RISORSE GEN.				

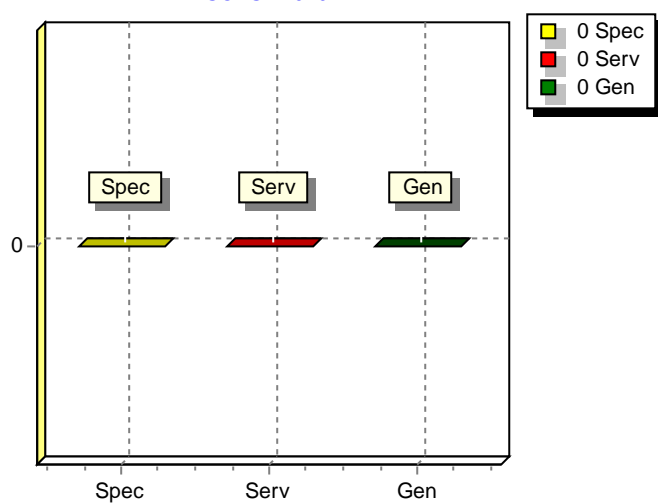
TOTALE ENTRATE				
-----------------------	--	--	--	--

3. ANALISI MISSIONI E PROGRAMMI

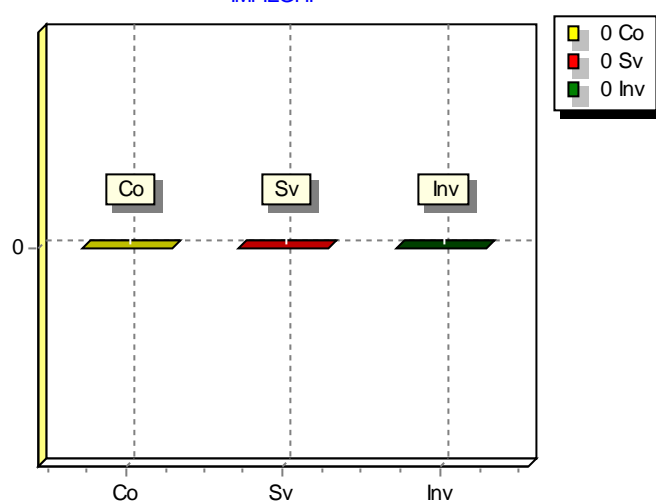
SPESA PREVISTA PER LA REALIZZAZIONE DELLA MISSIONE N° 18 Relazioni con le altre autonomie territoriali e locali

ANNO	SPESA CORRENTE				SPESE DI INVESTIMENTO		TOTALE (a + b + c)	Variazione % sul totale delle spese finali (Tit.I e II)
	CONSOLIDATA		DI SVILUPPO		Entità (c)	% sul totale		
	Entità (a)	% sul totale	Entità (b)	% sul totale				
2019		0,00		0,00		0,00	0,00	
2020		0,00		0,00		0,00	0,00	
2021		0,00		0,00		0,00	0,00	

RISORSE 2019



IMPIEGHI



3. ANALISI MISSIONI E PROGRAMMI

MISSIONE N°	19	Relazioni internazionali
PROGRAMMI PER MISSIONE		2
RESPONSABILE		

3. ANALISI MISSIONI E PROGRAMMI

RISORSE CORRENTI ED IN CONTO CAPITALE PER LA RELIZZAZIONE DELLA MISSIONE N° 19 Relazioni internazionali

ENTRATE	2019	2020	2021	Legge di finanziamento e articolo
ENTRATE SPECIFICHE				
Stato				
Regione				
Provincia				
Unione Europea				
Cassa DDPP				
Altri Indebitamenti				
Altre Entrate				
TOTALE ENTRATE SPECIFICHE				
ENTRATE DA SERV.PUBBLICI				
ENTRATE DA RISORSE GEN.				

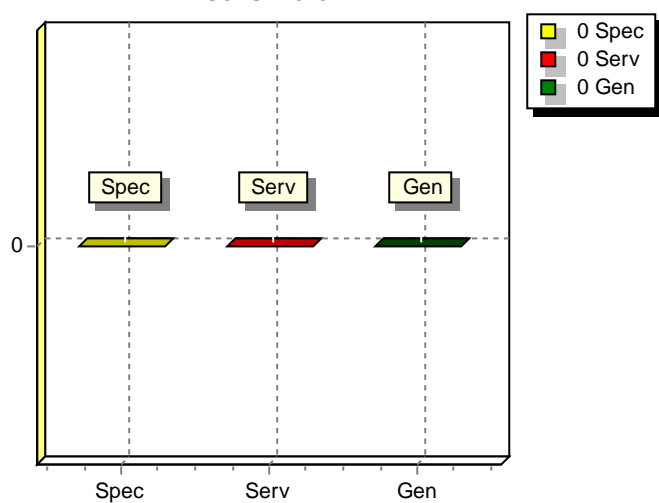
TOTALE ENTRATE				
-----------------------	--	--	--	--

3. ANALISI MISSIONI E PROGRAMMI

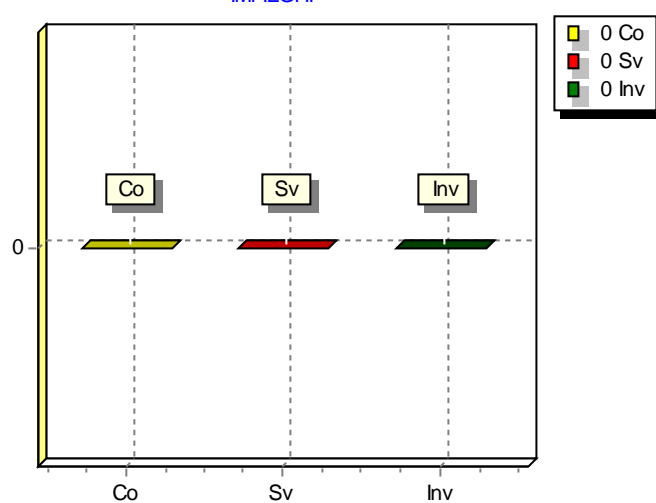
SPESA PREVISTA PER LA REALIZZAZIONE DELLA MISSIONE N° 19 Relazioni internazionali

ANNO	SPESA CORRENTE				SPESE DI INVESTIMENTO		TOTALE (a + b + c)	Variazione % sul totale delle spese finali (Tit.I e II)
	CONSOLIDATA		DI SVILUPPO		Entità (c)	% sul totale		
	Entità (a)	% sul totale	Entità (b)	% sul totale				
2019		0,00		0,00		0,00	0,00	
2020		0,00		0,00		0,00	0,00	
2021		0,00		0,00		0,00	0,00	

RISORSE 2019



IMPIEGHI



3. ANALISI MISSIONI E PROGRAMMI

MISSIONE N°	20	Fondi da ripartire
PROGRAMMI PER MISSIONE		3
RESPONSABILE		

3. ANALISI MISSIONI E PROGRAMMI

RISORSE CORRENTI ED IN CONTO CAPITALE PER LA RELIZZAZIONE DELLA MISSIONE N° 20 Fondi da ripartire

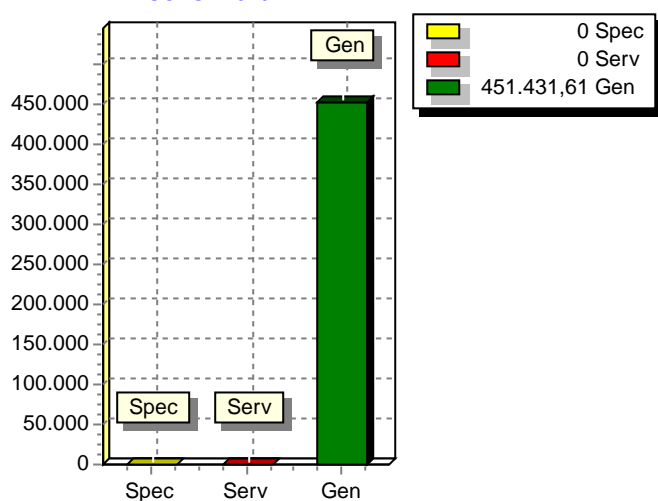
ENTRATE	2019	2020	2021	Legge di finanziamento e articolo
ENTRATE SPECIFICHE				
Stato				
Regione				
Provincia				
Unione Europea				
Cassa DDPP				
Altri Indebitamenti				
Altre Entrate				
TOTALE ENTRATE SPECIFICHE				
ENTRATE DA SERV.PUBBLICI				
ENTRATE DA RISORSE GEN.				
Distribuzione Risorse Generali	451.431,61	366.008,46	373.970,18	
TOTALE ENTRATE GENERALI	451.431,61	366.008,46	373.970,18	
TOTALE ENTRATE	451.431,61	366.008,46	373.970,18	

3. ANALISI MISSIONI E PROGRAMMI

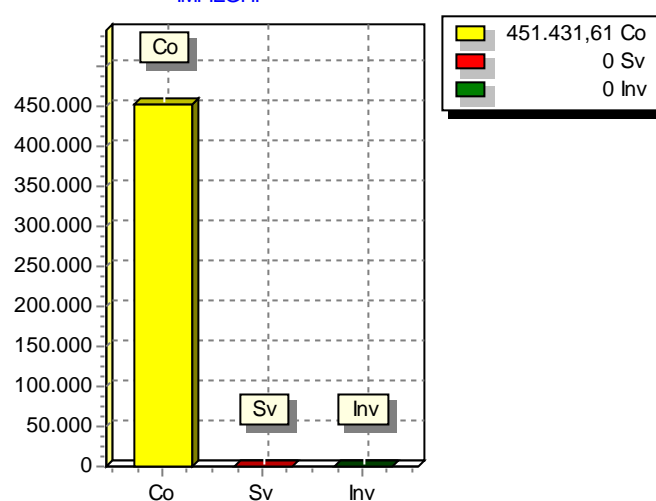
SPESA PREVISTA PER LA REALIZZAZIONE DELLA MISSIONE N° 20 Fondi da ripartire

ANNO	SPESA CORRENTE				SPESE DI INVESTIMENTO		TOTALE (a + b + c)	Variazione % sul totale delle spese finali (Tit.I e II)
	CONSOLIDATA		DI SVILUPPO		Entità (c)	% sul totale		
	Entità (a)	% sul totale	Entità (b)	% sul totale				
2019	451.431,61	100,00	0,00	0,00	0,00	0,00	451.431,61	0,00
2020	366.008,46	100,00	0,00	0,00	0,00	0,00	366.008,46	0,00
2021	373.970,18	100,00	0,00	0,00	0,00	0,00	373.970,18	0,00

RISORSE 2019



IMPEGHI



3. ANALISI MISSIONI E PROGRAMMI

MISSIONE N°	50	Debito pubblico
PROGRAMMI PER MISSIONE	2	
RESPONSABILE		

DESCRIZIONE ESTESA

L'indebitamento del Comune di Noci è quasi azzerato, infatti il Comune deve solamente rimborsare per altre sei anni le somme alla Regione Puglia per un prestito decennale per la sistemazione del Palazzetto di via Tommaso Fiore per € 39.412,06 annuali. Mentre è tenuto a rimborsare per altri sette anni (dal 2019 al 2025) la quota capitale di ammortamento (26.000,00 annuali) per mutuo concesso dall'Istituto per il Credito Sportivo per il campo sportivo De Luca Resta e per altri due anni (dal 2019 al 2020) per mutuo contratto sempre con il predetto l'Istituto per € 3.400,00 annuali.

MOTIVAZIONI

L'Amministrazione ha deciso di non ricorrere all'indebitamento per non appesantire le spese correnti con gli interessi passivi e per poter meglio destinare le risorse correnti ad altri servizi rivolti ai cittadini.

OBIETTIVO OPERATIVO

La finalità principale è quella di utilizzare le risorse proprie per tutti gli investimenti.

INVESTIMENTO

Investire sulla migliore funzionalità dei servizi.

RISORSE UMANE

Solo personale interno all'Ente.

RISORSE STRUMENTALI

Quelle disponibili negli uffici comunali e quelle messe a disposizione di altri organismi collegati al Comune.

3. ANALISI MISSIONI E PROGRAMMI

RISORSE CORRENTI ED IN CONTO CAPITALE PER LA RELIZZAZIONE DELLA MISSIONE N° 50 Debito pubblico

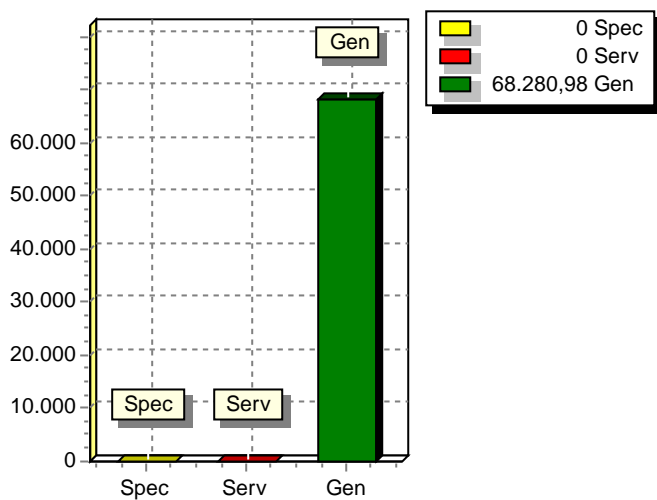
ENTRATE	2019	2020	2021	Legge di finanziamento e articolo
ENTRATE SPECIFICHE				
Stato				
Regione				
Provincia				
Unione Europea				
Cassa DDPP				
Altri Indebitamenti				
Altre Entrate				
TOTALE ENTRATE SPECIFICHE				
ENTRATE DA SERV.PUBBLICI				
ENTRATE DA RISORSE GEN.				
Distribuzione Risorse Generali	68.280,98	68.504,04	45.060,75	
TOTALE ENTRATE GENERALI	68.280,98	68.504,04	45.060,75	
TOTALE ENTRATE	68.280,98	68.504,04	45.060,75	

3. ANALISI MISSIONI E PROGRAMMI

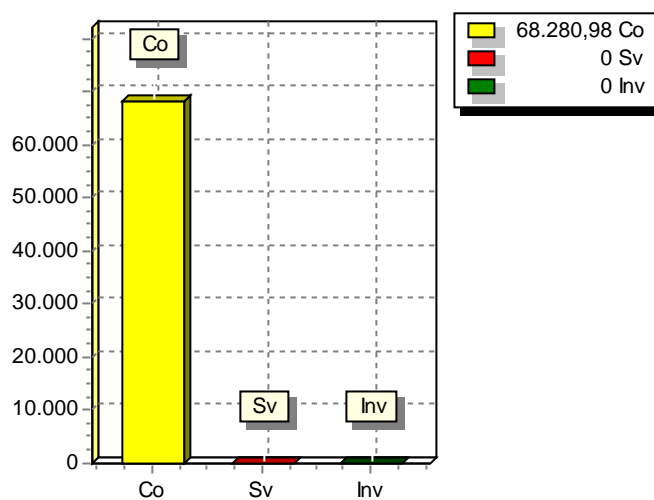
SPESA PREVISTA PER LA REALIZZAZIONE DELLA MISSIONE N° 50 Debito pubblico

ANNO	SPESA CORRENTE				SPESE DI INVESTIMENTO		TOTALE (a + b + c)	Variazione % sul totale delle spese finali (Tit.I e II)
	CONSOLIDATA		DI SVILUPPO		Entità (c)	% sul totale		
	Entità (a)	% sul totale	Entità (b)	% sul totale				
2019	68.280,98	100,00	0,00	0,00	0,00	0,00	68.280,98	0,00
2020	68.504,04	100,00	0,00	0,00	0,00	0,00	68.504,04	0,00
2021	45.060,75	100,00	0,00	0,00	0,00	0,00	45.060,75	0,00

RISORSE 2019



IMPIEGHI



3. ANALISI MISSIONI E PROGRAMMI

MISSIONE N°	60	Anticipazioni finanziarie
PROGRAMMI PER MISSIONE		1
RESPONSABILE		

3. ANALISI MISSIONI E PROGRAMMI

RISORSE CORRENTI ED IN CONTO CAPITALE PER LA RELIZZAZIONE DELLA MISSIONE N° 60 Anticipazioni finanziarie

ENTRATE	2019	2020	2021	Legge di finanziamento e articolo
ENTRATE SPECIFICHE				
Stato				
Regione				
Provincia				
Unione Europea				
Cassa DDPP				
Altri Indebitamenti				
Altre Entrate				
TOTALE ENTRATE SPECIFICHE				
ENTRATE DA SERV.PUBBLICI				
ENTRATE DA RISORSE GEN.				

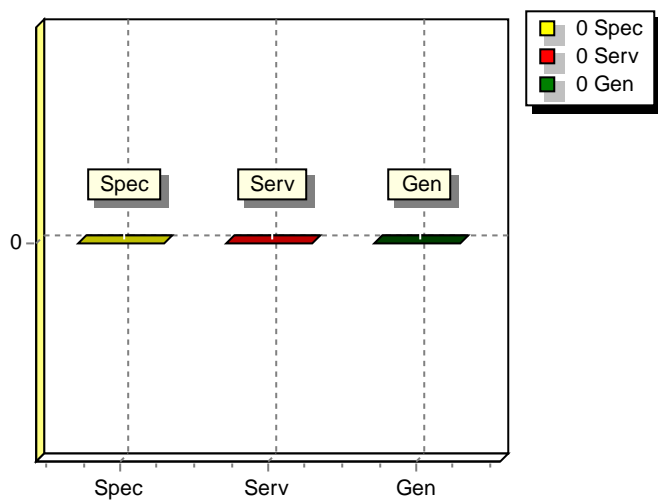
TOTALE ENTRATE				
-----------------------	--	--	--	--

3. ANALISI MISSIONI E PROGRAMMI

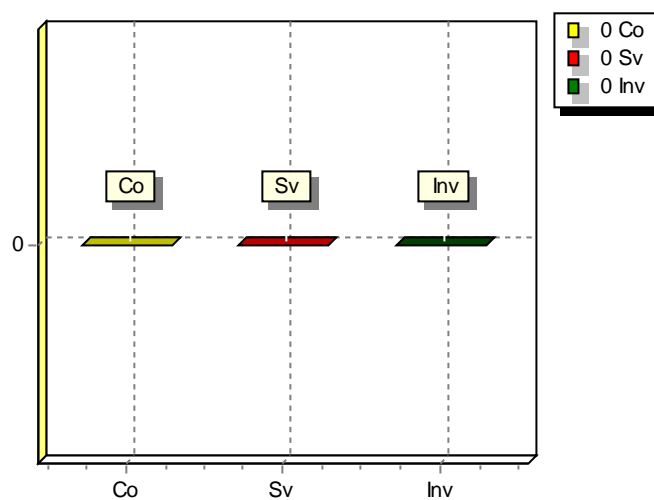
SPESA PREVISTA PER LA REALIZZAZIONE DELLA MISSIONE N° 60 Anticipazioni finanziarie

ANNO	SPESA CORRENTE				SPESE DI INVESTIMENTO		TOTALE (a + b + c)	Variazione % sul totale delle spese finali (Tit.I e II)
	CONSOLIDATA		DI SVILUPPO		Entità (c)	% sul totale		
	Entità (a)	% sul totale	Entità (b)	% sul totale				
2019		0,00		0,00		0,00	0,00	
2020		0,00		0,00		0,00	0,00	
2021		0,00		0,00		0,00	0,00	

RISORSE 2019



IMPIEGHI



3. ANALISI MISSIONI E PROGRAMMI

MISSIONE N°	99	Servizi per conto terzi
PROGRAMMI PER MISSIONE	2	
RESPONSABILE		

DESCRIZIONE ESTESA

Importanza assume la gestione dello split payment che assegna al Comune il compito di trattenere e poi versare all'Erario l'IVA trattenuta sulle fatture pagate.

Altro servizio che si aggiunge a quelli storicamente inseriti in questa parte del bilancio è questo di introitare e versare alla Città Metropolitana le somme che affluiscono al Comune di Noci (il 4%) sulla Tari.

MOTIVAZIONI

Il Comune non ha potere di scelta.

OBIETTIVO OPERATIVO

le finalità sono quelle dettate dalla legge e che assegna al Comune.

SERVIZI EROGATI

I servizi sono quelli per conto di terzi: Stato, Regione, Città Metropolitana, ecc.

RISORSE UMANE

Personale interno al Comune.

RISORSE STRUMENTALI

Tutte gli strumenti a disposizione degli uffici che si occupano dei servizi comunali.

3. ANALISI MISSIONI E PROGRAMMI

RISORSE CORRENTI ED IN CONTO CAPITALE PER LA RELIZZAZIONE DELLA MISSIONE N° 99 Servizi per conto terzi

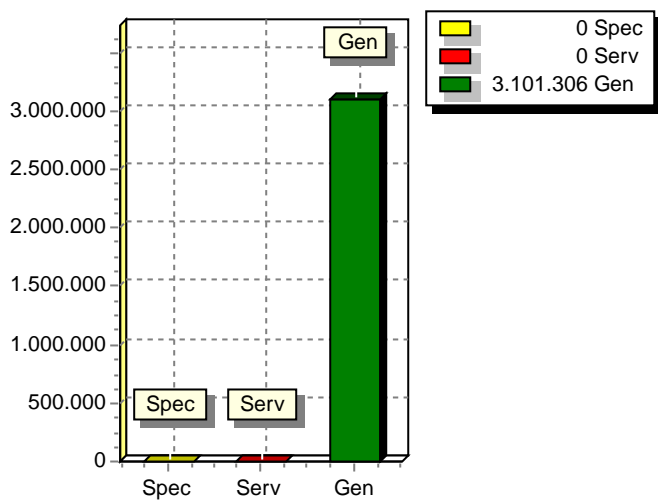
ENTRATE	2019	2020	2021	Legge di finanziamento e articolo
ENTRATE SPECIFICHE				
Stato				
Regione				
Provincia				
Unione Europea				
Cassa DDPP				
Altri Indebitamenti				
Altre Entrate				
TOTALE ENTRATE SPECIFICHE				
ENTRATE DA SERV.PUBBLICI				
ENTRATE DA RISORSE GEN.				
Distribuzione Risorse Generali	3.101.306,00	3.101.306,00	3.101.306,00	
TOTALE ENTRATE GENERALI	3.101.306,00	3.101.306,00	3.101.306,00	
TOTALE ENTRATE	3.101.306,00	3.101.306,00	3.101.306,00	

3. ANALISI MISSIONI E PROGRAMMI

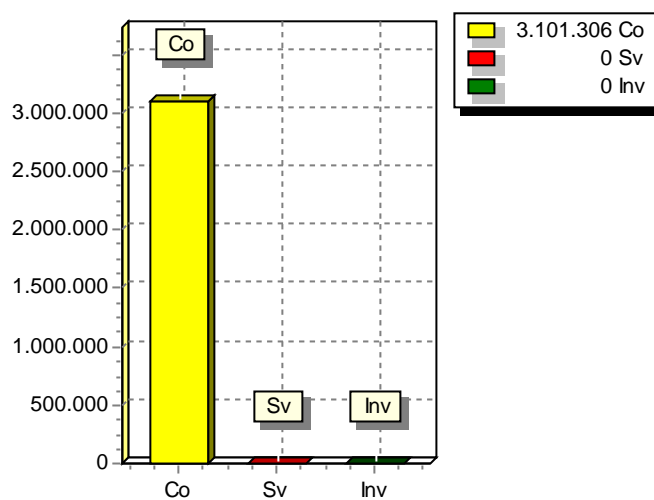
SPESA PREVISTA PER LA REALIZZAZIONE DELLA MISSIONE N° 99 Servizi per conto terzi

ANNO	SPESA CORRENTE				SPESE DI INVESTIMENTO		TOTALE (a + b + c)	Variazione % sul totale delle spese finali (Tit.I e II)
	CONSOLIDATA		DI SVILUPPO		Entità (c)	% sul totale		
	Entità (a)	% sul totale	Entità (b)	% sul totale				
2019	3.101.306,00	100,00	0,00	0,00	0,00	0,00	3.101.306,00	0,00
2020	3.101.306,00	100,00	0,00	0,00	0,00	0,00	3.101.306,00	0,00
2021	3.101.306,00	100,00	0,00	0,00	0,00	0,00	3.101.306,00	0,00

RISORSE 2019



IMPIEGHI



4 - RIEPILOGO MISSIONI PER FONTI DI FINANZIAMENTO

DESCRIZIONE	PREVISIONE PLURIENNALE DI SPESA			Leggi di finanziamento ed estremi regolamenti UE
	ANNO DI COMPETENZA	1° ANNO SUCCESSIVO	2° ANNO SUCCESSIVO	
	2019	2020	2021	
Programma n° 1: Servizi istituzionali, generali e di gestione	3.763.611,54	3.466.896,54	3.093.151,54	
Programma n° 2: Giustizia	0,00	0,00	0,00	
Programma n° 3: Ordine pubblico e sicurezza	625.403,00	614.903,00	614.903,00	
Programma n° 4: Istruzione e diritto allo studio	1.632.611,16	2.347.608,16	1.994.608,16	
Programma n° 5: Tutela e valorizzazione dei beni e attività culturali	217.490,00	216.090,00	216.090,00	
Programma n° 6: Politiche giovanili, sport e tempo libero	72.290,90	92.067,84	91.835,41	
Programma n° 7: Turismo	25.000,00	11.000,00	11.000,00	
Programma n° 8: Assetto del territorio ed edilizia abitativa	1.398.379,27	2.308.205,00	1.663.365,24	
Programma n° 9: Sviluppo sostenibile e tutela del territorio e dell'ambiente	3.466.092,61	4.721.266,56	3.795.781,85	
Programma n° 10: Trasporti e diritto alla mobilità	231.550,00	231.550,00	231.550,00	
Programma n° 11: Soccorso civile	0,00	0,00	0,00	
Programma n° 12: Diritti sociali, politiche sociali e famiglia	1.270.208,88	1.283.019,66	1.283.019,66	
Programma n° 13: Tutela della salute	0,00	0,00	0,00	
Programma n° 14: Sviluppo economico e competitività	142.489,58	70.959,58	70.959,58	
Programma n° 15: Politiche per il lavoro e la formazione professionale	0,00	0,00	0,00	
Programma n° 16: Agricoltura, politiche agroalimentari e pesca	0,00	0,00	0,00	
Programma n° 17: Energia e diversificazione delle fonti energetiche	90.000,00	0,00	0,00	
Programma n° 18: Relazioni con le altre autonomie territoriali e locali	0,00	0,00	0,00	
Programma n° 19: Relazioni internazionali	0,00	0,00	0,00	
Programma n° 20: Fondi da ripartire	451.431,61	366.008,46	373.970,18	
Programma n° 50: Debito pubblico	68.280,98	68.504,04	45.060,75	
Programma n° 60: Anticipazioni finanziarie	0,00	0,00	0,00	
Programma n° 99: Servizi per conto terzi	3.101.306,00	3.101.306,00	3.101.306,00	
TOTALI	16.556.145,53	18.899.384,84	16.586.601,37	

DESCRIZIONE	FONTI DI FINANZIAMENTO (Totale della previsione 2019)			
	Quote di risorse generali	Stato	Regione	Provincia
N° 1: Servizi istituzionali, generali e di gestione	2.860.147,54	134.742,00	42.500,00	0,00
N° 2: Giustizia				
N° 3: Ordine pubblico e sicurezza	584.403,00			
N° 4: Istruzione e diritto allo studio	743.601,16	450.000,00	243.010,00	
N° 5: Tutela e valorizzazione dei beni e attività culturali	217.490,00	0,00	0,00	
N° 6: Politiche giovanili, sport e tempo libero	72.290,90		0,00	
N° 7: Turismo	25.000,00		0,00	
N° 8: Assetto del territorio ed edilizia abitativa	464.100,00	285.000,00	350.174,27	
N° 9: Sviluppo sostenibile e tutela del territorio e dell'ambiente	295.518,70	169.826,05	30.000,00	
N° 10: Trasporti e diritto alla mobilità	231.550,00		0,00	
N° 11: Soccorso civile				
N° 12: Diritti sociali, politiche sociali e famiglia	1.049.619,73	12.600,00	112.989,15	
N° 13: Tutela della salute				
N° 14: Sviluppo economico e competitività	85.959,58	0,00	51.530,00	
N° 15: Politiche per il lavoro e la formazione professionale				
N° 16: Agricoltura, politiche agroalimentari e pesca				
N° 17: Energia e diversificazione delle fonti energetiche				
N° 18: Relazioni con le altre autonomie territoriali e locali				
N° 19: Relazioni internazionali				
N° 20: Fondi da ripartire	451.431,61			
N° 50: Debito pubblico	68.280,98			
N° 60: Anticipazioni finanziarie				
N° 99: Servizi per conto terzi	3.101.306,00			
TOTALI	10.250.699,20	1.052.168,05	830.203,42	0,00

MISSIONE	FONTI DI FINANZIAMENTO (Totale della previsione 2019)					
	Unione Europea	Cassa DD.PP. - Ist.Credito Sportivo - Ist. di Previdenza	Altri indebitamenti	Altre Entrate	Proventi di Servizi	TOTALE
Nr.° 1				726.222,00		3.763.611,54
Nr.° 2						0,00
Nr.° 3				41.000,00		625.403,00
Nr.° 4				50.000,00	146.000,00	1.632.611,16
Nr.° 5						217.490,00
Nr.° 6						72.290,90
Nr.° 7						25.000,00
Nr.° 8				299.105,00		1.398.379,27
Nr.° 9		0,00		2.970.747,86		3.466.092,61
Nr.° 10						231.550,00
Nr.° 11						0,00
Nr.° 12				95.000,00		1.270.208,88
Nr.° 13						0,00
Nr.° 14				5.000,00		142.489,58
Nr.° 15						0,00
Nr.° 16						0,00
Nr.° 17				90.000,00		90.000,00
Nr.° 18						0,00
Nr.° 19						0,00
Nr.° 20						451.431,61
Nr.° 50						68.280,98
Nr.° 60						0,00
Nr.° 99						3.101.306,00
TOTALI	0,00	0,00	0,00	4.277.074,86	146.000,00	16.556.145,53

5 - PROGRAMMA TRIENNALE DEL FABBISOGNO DI PERSONALE

QUALIFICA	CATEGORIA	ANNO 2019		MODALITA' DI ASSUNZIONE	DECORRENZA
		SETTORE			
N. 1 ISTRUTTORE DIRETTIVO AMMINISTRATIVO	CAT. "D1"	AFFARI-GENERALI		PROCEDURA EX ART. 110 D.LGS. N. 267/2000	01-mag-19
N. 1 ISTRUTTORE DIRETTIVO TECNICO	CAT. "D1"	TECNICO		PROCEDURA EX ART. 110 D.LGS. N. 267/2000	01-mag-19
N. 1 ISTRUTTORE DIRETTIVO AMMINISTRATIVO	CAT. "D1"	UFFICIO DI STAFF DEL SINDACO		AVVISO DI SELEZIONE EX ART. N.90 D. LGS. N. 267/2000	01-mag-19

N. 1 ISTRUTTORE DIRETTIVO CONTABILE	CAT. "D1"	ECONOMICO-FINANZIARIO		PROCEDURA DI MOBILITA' ED ALTRE FORME PREVISTE PER LEGGE	01-mag-19
N. 1 ISTRUTTORE CONTABILE	CAT. "C1"	ECONOMICO-FINANZIARIO		PROCEDURA DI MOBILITA' ED ALTRE FORME PREVISTE PER LEGGE	01-mag-19
N. 1 ISTRUTTORE CONTABILE	CAT. "C1"	ECONOMICO-FINANZIARIO		PROCEDURA DI MOBILITA' ED ALTRE FORME PREVISTE PER LEGGE	01-mag-19
N. 1 ISTRUTTORE DI VIGILANZA	CAT. "C1"	POLIZIA LOCALE		PROCEDURA DI MOBILITA' ED ALTRE FORME PREVISTE PER LEGGE	01-mag-19
N. 1 GEOMETRA	CAT. "C1"	TECNICO		PROCEDURA DI MOBILITA' ED ALTRE FORME PREVISTE PER LEGGE	01-mag-19
N. 1 ISTRUTTORE AMMINISTRATIVO	CAT. "C1"	AFFARI-GENERALI		PROCEDURA DI MOBILITA' ED ALTRE FORME PREVISTE PER LEGGE	01-mag-19

L'Ente non presenta situazioni di esubero od eccedenza di personale e, pertanto, non sussiste il vincolo di cui all'art. 16 comma 2 Legge 12 Novembre 2011, n. 183.

QUALIFICA	CATEGORIA	ANNO 2020		MODALITA' DI ASSUNZIONE	DECORRENZA
		SETTORE			
N. 2 Istruttori di Vigilanza	CAT. "C"	Settore Vigilanza		Mobilità e/o altre procedure consentite	01-ott-20

6 - ANALISI E VALUTAZIONI DEGLI IMPEGNI PLURIENNALI

IMPEGNI PLURIENNALI GIA' ASSUNTI

PROGRAMMA	FONTE DI FINANZIAMENTO	2019	2020	2021	Anni Successivi
MISSIONE 1 Servizi istituzionali, generali e di gestione					
1	Organi istituzionali	6.453,00			
2	Segreteria generale	71.622,25	4.709,00		
3	Gestione economica, finanziaria, programmazione e provveditorato				
4	Gestione delle entrate tributarie e servizi fiscali	187.559,62	186.659,62		
5	Gestione dei beni demaniali e patrimoniali				
6	Ufficio tecnico	1.785,60	585,60		
11	Altri servizi generali				
	TOTALE	267.420,47	191.954,22	0,00	0,00
MISSIONE 3 Ordine pubblico e sicurezza					
1	Polizia locale e amministrativa	500,00			
	TOTALE	500,00	0,00	0,00	0,00
MISSIONE 4 Istruzione e diritto allo studio					
2	Altri ordini di istruzione				
5	Istruzione tecnica superiore	266.572,80	266.572,80		
	TOTALE	266.572,80	266.572,80	0,00	0,00
MISSIONE 8 Assetto del territorio ed edilizia abitativa					
1	Urbanistica				
	TOTALE	0,00	0,00	0,00	0,00
MISSIONE 9 Sviluppo sostenibile e tutela del territorio e dell'ambiente					
2	Tutela, valorizzazione e recupero ambientale	5.000,00			
3	Rifiuti	49.830,00	6.050,00		
	TOTALE	54.830,00	6.050,00	0,00	0,00
MISSIONE 10 Trasporti e diritto alla mobilità					
2	Trasporto pubblico local	52.000,00			
	TOTALE	52.000,00	0,00	0,00	0,00
MISSIONE 12 Diritti sociali, politiche sociali e famiglia					
2	Interventi per la disabilità				
4	Interventi per soggetti a rischio di esclusione sociale				
9	Servizio necroscopico e cimiteriale				
	TOTALE	0,00	0,00	0,00	0,00
MISSIONE 14 Sviluppo economico e competitività					
1	Industria, PMI e Artigianato	3.791,29			
	TOTALE	3.791,29	0,00	0,00	0,00
MISSIONE 99 Servizi per conto terzi					
1	Servizi per conto terzi e Partite di giro	0,00	0,00		
	TOTALE	0,00	0,00	0,00	0,00
	TOTALE	645.114,56	464.577,02	0,00	0,00

7 - ALIENAZIONE E VALORIZZAZIONE BENI PATRIMONIALI

Il programma triennale dei beni da alienare è stato stilato sui dati reali di realizzo. Infatti, i beni già oggetto di alienazione nei decorsi anni, pur avendo ampiamente dato pubblicità agli avvisi di gara, non sono stati richiesti. Pertanto, ancora oggi sono oggetto di alienazione.

PIANO ALIENAZIONE BENI

ANNO 2019

Descrizione	Annotazioni	Valore
ALIENAZIONE AREA CIMITERIALE		15.000,00
	TOTALE	15.000,00

ANNO 2020

Descrizione	Annotazioni	Valore
ALIENAZIONE AREA CIMITERIALE		15.000,00
	TOTALE	15.000,00

ANNO 2021

Descrizione	Annotazioni	Valore
ALIENAZIONE AREA CIMITERIALE		15.000,00
	TOTALE	15.000,00

ANNO 2019

Descrizione	Annotazioni	Valore
RELITTO STRADALE FG. 63 PTCC 60-61		4.000,00
RELITTO STRADALE FG.16 PTCC 193-434-435		1.000,00
RELITTO STRADALE FG. 125 PTCC 262-263		8.000,00
RELITTO STRADALE FG. 74 PTCC 25		1.500,00
RELITTO STRADALE FG. 42 PTCC 2648-2650		1.500,00
RELITTO STRADALE FG. 72 PTCC 285-288		4.000,00
SCUOLA RURALE MONTONE		18.000,00
SCUOLA RURALE PIETRAMOLLA		18.000,00
SCUOLA RURALE PIZZARELLI		17.000,00
SCUOLA RURALE DON FELICE		15.000,00
SCUOLA RURALE ROSARIO		15.000,00
SCUOLA RURALE PIANO		22.000,00
TRASFORMAZIONE DIRITTO DI SUPERFICIE IN DIRITT		10.000,00
Affrancazione		100.000,00
	TOTALE	235.000,00

8 - Programma Biennale degli acquisti di beni e servizi superiori di €40.000

Tipologia	Descrizione del Contratto	Responsabile Procedimento	Importo	Fonte di Finanziamento
Missione 4 Istruzione e diritto allo studio				
SERVIZIO	SERVIZIO MENSA SCOLASTICA	RESP.LE 2° SETT. "SOCIO-CULTURALE"	900.000,00	ENTRATE COMUNALI
TOTALE			900.000,00	
Missione 10 Trasporti e diritto alla mobilità				
SERVIZIO	MOBILITA' SCOLASTICA	RESP.4°SETT. URBANISTICA E LL.PP.	78.000,00	ENTRATE COMUNALI
TOTALE			978.000,00	

Decreto Legislativo n. 50 del 18/04/2016, articolo 21
Decreto Ministero dei Trasporti 16/01/2018 n. 14

ALLEGATO 1 - SCHEDA A : PROGRAMMA TRIENNALE DELLE OPERE PUBBLICHE 2019 / 2021
DELL'AMMINISTRAZIONE COMUNALE DI NOCI

QUADRO DELLE RISORSE NECESSARIE ALLA REALIZZAZIONE DEL PROGRAMMA (1)

TIPOLOGIE RISORSE	Arco temporale di validità del programma			Importo Totale
	Disponibilità Finanziaria 2019	Disponibilità Finanziaria 2020	Disponibilità Finanziaria 2021	
1 Entrate aventi destinazione vincolata per legge	€ 1.427.591,00	€ 3.950.000,00	€ 2.006.515,29	€ 7.384.106,29
2 Entrate acquisite mediante contrazione di mutuo				
3 Entrate acquisite mediante apporti di capitali privati				
4 Stanziamenti di bilancio				
5 Finanziamenti acquisibili ai sensi dell'art. 3 del decreto-legge 31 ottobre 1990, n. 1310, convertito con modificazioni dalla legge 22 dicembre 1990 n. 403				
6 Risorse derivanti da trasferimenti di immobili ex art. 191, d.Lgs. 50/2016	€ 250.000,00	€ 15.000,00	€ 15.000,00	€ 280.000,00
7 Altra tipologia	€ 709.105,00	€ 414.105,00	€ 394.105,00	€ 1.517.315,00
Totale	€ 2.386.696,00	€ 4.379.105,00	€ 2.415.620,29	€ 9.181.421,29

ELENCO DEGLI IMMOBILI DISPONIBILI

Codice univoco immobile (1)	Riferimento CUI intervento (2)	Riferimento CUP Opera incompiuta (3)	Descrizione immobile	Codice Istat		Localizzazione CODICE NUTS	trasferimento immobile a titolo corrispettivo ex comma 1 art. 191	immobili disponibili ex articolo 21 comma 5	già incluso in programma di dismissione di cui art. 27 DL 201/2011, convertito dalla L. 214/2011	Tipo disponibilità se immobile derivante da Opera incompiuta di cui si è dichiarata l'insussistenza dell'interesse	Valore stimato			Totale
				Reg	Prov						Com	Primo anno (2019)	Secondo anno (2020)	
82001750726-1-a-00001			Area dimitteriale	07	20	31	ITF47	si, come da valoriz.	si	3	€ 15.000,00	€ 15.000,00	€	45.000,00
82001750726-1-a-00002			Affrancazioni, censi	07	20	31	ITF47	si, come da valoriz.	si	3	€ 100.000,00	€	€	100.000,00
82001750726-1-b-00002			Relitto stradale (Fig. 63 - ptcc 60-61)	07	20	31	ITF47	si, come da valoriz.	si	3	€ 4.000,00	€	€	4.000,00
82001750726-1-c-00003			Relitto stradale (Fig. 16 - ptcc 193-434-435)	07	20	31	ITF47	si, come da valoriz.	si	3	€ 1.000,00	€	€	1.000,00
82001750726-1-d-00004			Relitto strad. (Fig. 125 - ptcc 262-263-281-488)	07	20	31	ITF47	si, come da valoriz.	si	3	€ 8.000,00	€	€	8.000,00
82001750726-1-e-00005			Relitto stradale (Fig. 74 - ptcc 25) e foglia	07	20	31	ITF47	si, come da valoriz.	si	3	€ 1.500,00	€	€	1.500,00
82001750726-1-f-00006			Relitto stradale (Fig. 42 - ptcc 2648-2650)	07	20	31	ITF47	si, come da valoriz.	si	3	€ 1.500,00	€	€	1.500,00
82001750726-1-g-00007			Relitto stradale (Fig. 72 - ptcc 285-288)	07	20	31	ITF47	si, come da valoriz.	si	3	€ 4.000,00	€	€	4.000,00
82001750726-1-h-00008			Scuola rurale "Montone"	07	20	31	ITF47	si, come da valoriz.	si	3	€ 18.000,00	€	€	18.000,00
82001750726-1-i-00009			Scuola rurale "Pietramolle"	07	20	31	ITF47	si, come da valoriz.	si	3	€ 18.000,00	€	€	18.000,00
82001750726-1-l-00010			Scuola rurale C.da "Pizzarelli"	07	20	31	ITF47	si, come da valoriz.	si	3	€ 17.000,00	€	€	17.000,00
82001750726-1-o-00013			Scuola rurale C.da "Rosario"	07	20	31	ITF47	si, come da valoriz.	si	3	€ 15.000,00	€	€	15.000,00
82001750726-1-p-00014			Scuola rurale C.da "Piano"	07	20	31	ITF47	si, come da valoriz.	si	3	€ 22.000,00	€	€	22.000,00
82001750726-1-p-00015			Fabbricato in C.da Vasconi	07	20	31	ITF47	si, come da valoriz.	si	3	€ 15.000,00	€	€	15.000,00
82001750726-1-r-00016			Trasformaz. diritto di superf. in dir. proprietà	07	20	31	ITF47	si, come da valoriz.	si	3	€ 10.000,00	€	€	10.000,00

Note

(1) Codice obbligazione numero immobile e di amministrazione - prima annualità di primo programma nel quale l'immobile è stato inserito - lettera "F" per identificare foglio immobiliare e distinguere dall'intervento di cui al codice CUI - progressivo di 5 cifre

(2) Riferimenti a codici CUI dell'intervento (in caso in cui il CUP non sia previsto dagli interventi) al quale la categoria di immobile è associata (indicare il codice) nel caso in cui il proprio è in proprietà o usufrutto

€ 290.000,00

ELENCO DEGLI INTERVENTI DEL PROGRAMMA

Numero intervento CUI (1)	Codice int. Ammine (2)	Codice CUP (3)	Annullata nella previsione di dare avvio alla procedura di affidamento	Responsabile del procedimento (4)	lotto funzionale (5)	lavoro complessivo (6)	Codice stat.			Localizzazione Codice NUTS	Tipologia	Settore e sottosezione intervento	Descrizione dell'intervento	Livello di priorità (7)	STIMA DEI COSTI DELL'INTERVENTO (8)											
							Reg	Prov	Com						Primo anno	Secondo anno	Terzo anno	Costi su annualità successive	Importo complessivo (9)	Valore degli eventuali immobili di cui all'art. 10 del D.Lgs. n. 50/2016 collegati all'intervento (10)	Scadenza temporale ultima per utilizzo del finanziamento derivante da contrazione di mutuo	Aspetto di capitale (prato) (11)	Intervento aggiuntivo o modifica programma (12)			
numero intervento CUI	testo	codice	data (anno)	testo	sì/no	sì/no	cod.	cod.	cod.	codice	Tabella D.1	Tabella D.2	testo	Tabella D.3	valore	valore	valore	valore	valore	data	valore	Tabella D.4	Tabella D.5			
82001750726-1-0001	1		2019	Ing. Giuseppe GABRIELE	sì	no	09	20	31	PT47	03	Edilizia abitativa sociale	Contesto di Quartiere il Ambro Via Pio XII, alloggi e parcheggio interrato. Cap. 330601.	massima	€ 100.000,00	€ 1.500.000,00	€ 574.515,29	€ 2.174.515,29								
82001750726-1-0002	2		2019	Ing. Giuseppe GABRIELE	sì	no	09	20	31	PT47	03	Infrastrutture varie	Rete per la "pioggia" - Sistemazione Centro S. Spirito	massima	€ 50.000,00	€ 800.000,00	€ 650.000,00	€ 1.500.000,00								
82001750726-1-0003	3	D718180007000	2019	Ing. Giuseppe GABRIELE	sì	no	09	20	31	PT47	03	Infrastrutture varie	Rete vena zone produttive: Ponte Via Rizz.	massima	€ 250.000,00	€ 722.839,76	€ 232.160,24	€ 1.205.000,00								
82001750726-1-0004	4	D75E180000000	2019	Ing. Giuseppe GABRIELE	sì	no	09	20	31	PT47	08	Edilizia scolastica	Bando MLUR - interventi alla scuola materna GALLO	massima	€ 400.000,00	€ 600.000,00	€ 600.000,00	€ 1.600.000,00								
82001750726-1-0005	5	D75E1800010005	2019	Ing. Giuseppe GABRIELE	sì	no	09	20	31	PT47	08	Edilizia scolastica	Bando MLUR - interventi alla scuola materna FINELLI	massima	€ 300.000,00	€ 480.000,00	€ 500.000,00	€ 1.280.000,00								
82001750726-1-0006	6		2019	Ing. Giuseppe GABRIELE	sì	no	09	20	31	PT47	08	Edilizia scolastica	Interventi di efficientam. scuola Pontano - Area Vasta "Vale d'Isra"	massima	€ 50.000,00	€ 460.000,00	€ 77.000,00	€ 577.000,00								
82001750726-1-0007	7		2019	Ing. Giuseppe GABRIELE	sì	no	09	20	31	PT47	09	Edilizia pubblica	Interventi di messa in sicurezza e adeguamento sismico Palazzo comunale di Via S. Innocenti	massima	€ 50.000,00	€ 460.000,00	€ 77.000,00	€ 577.000,00								
82001750726-1-0008	8		2020	Ing. Giuseppe GABRIELE	sì	no	09	20	31	PT47	03	Edilizia pubblica	Spese di progettazione	massima	€ 200.000,00	€ 50.000,00	€ 50.000,00	€ 300.000,00								
82001750726-1-0009	9		2021	Ing. Giuseppe GABRIELE	sì	no	09	20	31	PT47	04	Infrastrutture varie	Canone manutenzione Pubblica Illuminazione	massima	€ 204.105,00	€ 194.105,00	€ 194.105,00	€ 592.315,00								
82001750726-1-0010	10		2022	Ing. Giuseppe GABRIELE	sì	no	10	20	31	PT47	03	Infrastrutture varie	Piano Territoriale Rurale	massima	€ 100.000,00	€ -	€ -	€ 100.000,00								
															€ 1.704.105,00	€ 5.246.947,76	€ 2.954.790,53	€ 9.905.890,29								

INTERVENTI RICOMPRESI NELL'ELENCO ANNUALE

CODICE UNIVOCO INTERVENTO - CUI	CUP	DESCRIZIONE INTERVENTO	RESPONSABILE DEL PROCEDIMENTO	Importo annualità	IMPORTO INTERVENTO	Finalità	Livello di priorità	Conformità urbanistica	Verifica usi/oli ambientali	LIVELLO DI PROGETTAZIONE	CENTRALE DI COMMITTENZA O SOGGETTO AGGREGATORE AL QUALE SI INTENDE DELEGARE LA PROCEDURA DI AFFIDAMENTO		Intervento aggiunto o variato a seguito di modifica programma (*)
											Codice AUSA	denominazione	
Codice	Ereditato da scheda D	Ereditato da scheda D	Ereditato da scheda D	Ereditato da scheda D	Ereditato da scheda D	Tabella E.1	Ereditato da scheda D	sì/no	sì/no	Tabella E.2	codice	testo	Ereditato da scheda D
82001750726-1-00001		Contratto di Quartiere II. Ambito Via Pio XII, alloggi e parcheggio interrato. Cap. 3396.01.	Ing. Giuseppe GABRIELE	€ 100.000,00	€ 2.174.515,29	URB - Qualità urbana	massima	sì	sì	4	0000244611	Centrale Unica di Committenza "Montedoro"	
82001750726-1-00002		Patto per la Puglia - Sistemazione Centro Storico	Ing. Giuseppe GABRIELE	€ 50.000,00	€ 1.500.000,00	URB - Qualità urbana	massima	sì	sì	4	0000244611	Centrale Unica di Committenza "Montedoro"	
82001750726-1-00003	D7181300070002	Rete viaria zone produttive. Ponte Via Kelf.	Ing. Giuseppe GABRIELE	€ 250.000,00	€ 1.205.000,00	URB - Qualità urbana	massima	sì	sì	4	0000244611	Centrale Unica di Committenza "Montedoro"	
82001750726-1-00004	D75E18000000005	Bando MIUR - Interventi alla scuola materna GALLO	Ing. Giuseppe GABRIELE	€ 400.000,00	€ 1.600.000,00	URB - Qualità urbana	massima	sì	sì	4	0000244611	Centrale Unica di Committenza "Montedoro"	
82001750726-1-00005	D75E18000010005	Bando MIUR - Interventi alla scuola materna TINELLI	Ing. Giuseppe GABRIELE	€ 300.000,00	€ 1.280.000,00	URB - Qualità urbana	massima	sì	sì	4	0000244611	Centrale Unica di Committenza "Montedoro"	
82001750726-1-00006		Interventi di efficientam. scuola Positano - Area Vasta "Valle d'Itria"	Ing. Giuseppe GABRIELE	€ 50.000,00	€ 577.000,00	URB - Qualità urbana	massima	sì	sì	2	0000244611	Centrale Unica di Committenza "Montedoro"	
82001750726-1-00007		Interventi di messa in sicurezza e adeguamento sistema Palazzo comunale di Via Sansonetti	Ing. Giuseppe GABRIELE	€ 50.000,00	€ 577.000,00	URB - Qualità urbana	massima	sì	sì	2	0000244611	Centrale Unica di Committenza "Montedoro"	
82001750726-1-00008		Spese di progettazione	Ing. Giuseppe GABRIELE	€ 200.000,00	€ 300.000,00	URB - Qualità urbana	massima	sì	sì	1	0000244611	Centrale Unica di Committenza "Montedoro"	
82001750726-1-00009		Canone manutenzione Pubblica Illuminazione	Ing. Giuseppe GABRIELE	€ 204.105,00	€ 592.315,00	URB - Qualità urbana	massima	sì	sì	2	0000244611	Centrale Unica di Committenza "Montedoro"	
82001750726-1-00010		Piano Territoriale Rurale	Ing. Giuseppe GABRIELE	€ 100.000,00	€ 100.000,00	URB - Qualità urbana	massima	sì	sì	1	0000244611	Centrale Unica di Committenza "Montedoro"	

(*) Tale campo compare solo in caso di modifica del programma

ELENCO DEGLI INTERVENTI PRESENTI NELL'ELENCO ANNUALE DEL PRECEDENTE PROGRAMMA TRIENNALE E NON RIPROPOSTI E NON RIVIAIATI

CODICE UNIVOCO INTERVENTO - CUI	CUP	DESCRIZIONE INTERVENTO	IMPORTO INTERVENTO	Livello di priorità	motivo per il quale l'intervento non è riproposto (1)
Codice	Ereditato da precedente programma	Ereditato da precedente programma	Ereditato da precedente programma	Ereditato da scheda D	testo

(1) Breve descrizione di motivi

PIANO TRIENNALE DI RAZIONALIZZAZIONE SPESE
2019/2021

a. SITUAZIONE DOTAZIONI STRUMENTALI INFORMATICHE

(Art.2, comma 594, lett. a)

Per quanto riguarda le dotazioni strumentali, anche informatiche, si confermano le misure già in corso ed il proseguimento nelle innovazioni degli strumenti attualmente in dotazione in relazione all'introduzione di nuove tecnologie migliorative, tenendo conto degli obiettivi del presente piano.

Si intende procedere secondo la linea d'azione finora seguita di razionalizzazione dell'uso degli strumenti di lavoro nell'ottica del conseguimento del miglior rapporto costi/benefici in relazione al numero degli addetti.

Si proseguirà ad incentivare l'utilizzo della posta elettronica non solo per comunicazioni esterne ma anche interne tra uffici per eliminazione della corrispondenza cartacea.

Il sistema organizzativo improntato consiste nel perseguimento degli obiettivi di ottimizzazione del rapporto costi/benefici nell'utilizzo degli strumenti di lavoro e dell'innovazione in relazione alle nuove tecnologie, soprattutto in campo informatico, sfruttando al meglio le potenzialità delle singole apparecchiature

Ad oggi la situazione delle dotazioni strumentali anche informatiche, classificata per categorie di operatori, prevede che ogni postazione di lavoro del personale impiegatizio é composta da:

- personal computer con relativo sistema operativo ed applicativi previsti dai procedimenti di lavoro da eseguire (pacchetto Office di Windows)
- un telefono connesso al sistema di fonia centralizzata
- casella di posta elettronica
- un collegamento ad una stampante individuale e/o di rete presente negli uffici

Il sistema informatico é stato organizzato e dimensionato al fine di ottenere le prestazioni richieste dal procedimento di lavoro, la disponibilità, la sicurezza, e l'affidabilità in una logica di ottimizzazione del rapporto costi/benefici e di rispetto delle specifiche e delle esigenze degli utilizzatori.

La rete locale del Comune è collegata ad internet mediante linea RUPAR-SPC.

Il sito internet del Comune è gestito tramite supporto di ditta esterna, mentre la posta elettronica è gestita autonomamente.

Non si è stipulato alcun contratto di manutenzione annuale per i personal computers; Si procederà alla loro sostituzione a seconda delle funzioni o, in caso di guasti, qualora non risulti economicamente conveniente procedere alla riparazione.

E' in atto il procedimento di automatizzazione dei processi di lavoro mediante l'impiego di software specifici. Attualmente le aree di lavoro contabilità, tributi, servizi demografici, stipendi, gestione e assetto del territorio, settore socio - culturale e vigilanza sono tutte informatizzate. Altri software saranno implementati nel corso del triennio.

STAMPANTI - TELEFAX – FOTOCOPIATORI

Attualmente sono in dotazione agli uffici sia stampanti laser che a getto d'inchiostro; è presente anche una stampante laser per funzioni particolari, come ad esempio la ristampa delle liste elettorali. Per la stampa dei mandati di pagamento e delle reversali d'incasso si utilizzano stampanti laser.

Sono in corso investimenti nel campo dell'informatizzazione per ottimizzare i tempi di lavoro, salvaguardare la salute dei dipendenti e conseguire risparmi nei costi di gestione.

Non vengono stipulati contratti di manutenzione; in caso di guasti la linea d'azione è quella di valutare la convenienza alla riparazione in base al valore economico per deciderne l'eventuale messa fuori uso.

E' in dotazione a ciascun settore una fotocopiatrice in proprietà.

E' in uso presso il Settore AA.GG. una fotocopiatrice a noleggio (full service) e nel canone è compresa la manutenzione della macchina e la fornitura dei materiali di consumo, con la sola esclusione della carta. Si evita così una separata gestione della manutenzione e dell'approvvigionamento dei materiali, con un notevole risparmio dei costi.

Le stampanti utilizzate, risultano essenziali per il corretto funzionamento degli uffici.

b. VEICOLI DI SERVIZIO (Art. 2, comma 594, letta b)

Attualmente il parco veicolare del Comune di Noci è composto da n. 17 veicoli, come sotto specificato:

SETTORE VIGILANZA

La Polizia Locale ha in dotazione n. 1 autovettura FIAT 16, una Fiat Panda, due motocicli, due ciclomotori. Potrebbe essere potenziato l'uso di mezzi non inquinanti.

SETTORE GESTIONE E ASSETTO DEL TERRITORIO

Il Settore Gestione e Assetto del Territorio ha in dotazione:

- n. 1 autoinnaffiatrice OM 80, obsoleta e con chilometraggio molto elevato.
- n. 1 Fiat Ducato a disposizione degli operai.
- n. 1 furgone Bedford a disposizione degli interventi sul territorio.
- n. 1 autocarro Ape Piaggio a disposizione del Servizio Cimiteriale.

SETTORE AFFARI GENERALI

Il Settore Affari Generali ha in dotazione:

- n. 1 autovettura Fiat Panda in uso al Servizio Notifiche

SETTORE SOCIO – CULTURALE

Il Settore Socio – Culturale ha in dotazione:

13 - VALUTAZIONI FINALI DELLA PROGRAMMAZIONE

Il programma di mandato stilato dall'Amministrazione per il triennio 2019/2021 è in linea con quanto riportato nella parte finanziaria del Bilancio Pluriennale. Alcuni obiettivi di governo locale sono già in corso di realizzazione, mentre gli altri saranno oggetto di gestione futura. Il programma sarà oggetto di evoluzione in base alle eventuali e nuove esigenze del territorio amministrato.

Documento informatico firmato digitalmente ai sensi del D. Lgs. 82/2005 s.m.i. e norme collegate, il quale sostituisce il documento cartaceo e la firma autografa.

NOCI, 04/03/2019

***Il Segretario**
Avv. Paola Giacobuzzo*

***Il Responsabile
della Programmazione**
Ing. Giuseppe Gabriele*

***Il Responsabile
del Servizio Finanziario**
Elisabetta Manghisi*

***Il Rappresentante Legale**
Dr. Domenico Nisi*

INDICE

Pag.

A) Sezione Strategica

1. Linee programmatiche di mandato	5
2. Obiettivi del Governo	10
3. Valutazione delle situazione socio economica del territorio	
A) Caratteristiche generali della popolazione	11
B) Caratteristiche generali del territorio	13
C) Strutture e attrezzature	14
D) Economia Insediata	16
4. Parametri Economici	17
5. Analisi delle condizioni interne	
5.1 Organizzazione e modalità di gestione dei servizi pubblici	19
5.2 Organismi gestionali	20
5.3 Indirizzi generali di natura strategica	22
6. Risorse umane	57
7. Patto di stabilità	60
8. Obiettivi strategici per Missioni/Programmi	61

B) Sezione Operativa

1. Programmazione generale ed utilizzo delle risorse	3
2. Quadro generale degli impieghi per Missione	4
3. Analisi Missioni e Programmi	7
4. Rieilogo missioni per fonti di finanziamento	84
5. Programma triennale del Fabbisogno di Personale	87
6. Analisi Impegni Pluriennali già assunti	88
7. Alienazione e Valorizzazione Beni Patrimoniali	89
8. Programma Biennale degli acquisti di beni e servizi superiori di € 40.000	90

9. Piano triennale delle opere pubbliche	91
10. Obiettivi del Gruppo Amministrazione Pubblica	92
11. Piano triennale di razionalizzazione e riqualificazione della spesa (art.2 comma 594 Legge 244/2007)	93
12. Altri eventuali strumenti di programmazione	95
13. Valutazioni finali della programmazione	96

Allegati